



ESTUDIO DE PRECIOS  
**CANASTA  
FAMILIAR**

*Noviembre*  
2023



# METODOLOGÍA ESTUDIO DE PRECIOS CANASTA FAMILIAR

Este será el primero de varios estudios mensuales cuyo objetivo será medir la fluctuación de precios de algunos de los productos de la canasta básica familiar en las capitales del país (para esta primera medición incluimos 7 ciudades, pero en análisis posteriores esa cantidad aumentará).

Semana tras semana indagamos los precios de estos artículos (ver tabla adjunta) en diferentes almacenes de cadena presente en las ciudades.

La periodicidad de este estudio es semanal, y en él hacemos una ponderación de las 4 semanas que componen el mes del total del valor de los productos objeto de la investigación.

Los resultados de este y las posteriores mediciones los pueden encontrar consolidados mes tras mes en [www.emporiacya.com/precios\\_canasta\\_familiar](http://www.emporiacya.com/precios_canasta_familiar).

## Ciudades

- Cali
- Bogotá
- Medellín
- Bucaramanga
- Pasto
- Villavicencio
- Barranquilla

## Productos

- Arroz 1000 gr
- Azúcar 1000 gr
- Sal 1000 gr
- Frijol bola roja 500 gr
- Lenteja 500 gr
- Aceite vegetal 1000 ml
- Café 125 gr
- Huevos AA 30 un
- Queso campesino 250 gr

- Leche 1100 gr
- Carne (centro Pierna) 500 gr
- Pechuga de pollo 500 gr
- Salchicha tradicional 9 un
- Tomate 1000 gr
- Cebolla 1000 gr
- Jabón en barra 1 un
- Jabón de loza 235 gr
- Detergente en polvo 500 gr





# Ficha TÉCNICA

EMPRESA QUE REALIZA

Emporia Consultores y Asociados - Resolución de aprobación CNE # 2944 de 2022

EMPRESA QUE FINANCIA

Recursos propios

OBJETIVO GENERAL

Crear un flujo semanal de información que analice el comportamiento de los precios de venta de algunos productos de la canasta básica familiar en los almacenes de cadena del país. Este análisis se llevará a cabo en siete de las principales ciudades del país: Bogotá, Medellín, Cali, Barranquilla, Bucaramanga, Pasto y Villavicencio.

OBJETIVOS ESPECÍFICOS

1. Recopilar datos que posibiliten la identificación de elementos que influyen en la dinámica comercial de los precios de los productos de la canasta familiar.
2. Suministrar de manera puntual información acerca de los precios y sus cambios porcentuales mediante publicaciones regulares, con el propósito de satisfacer las demandas informativas de los diversos actores involucrados.

ALCANZE TEMÁTICO

Corresponde a la captura de datos, procesamiento, análisis y difusión de la información del precio de venta promedio generado por los almacenes de cadena del país, semanales y mensuales. Todos los precios reportados incluyen el impuesto de valor agregado (IVA).

UNIVERSO DE ESTUDIO

Está constituido por una canasta de productos alimenticios frescos básicos, en donde se incluyen granos, carnes, verduras, productos procesados y de aseo que se comercializan de forma mayorista en el país.

UNIDAD DE OBSERVACIÓN

Corresponden a los productos alimenticios frescos y procesados del sector agropecuario que conforman la canasta de SIPSA\_P y que se comercializan en los almacenes de cadena del país.

UNIDAD DE MUESTREO

Corresponde a los puntos de venta en los almacenes de cadena, de las ciudades de Bogotá, Medellín, Cali, Bucaramanga, Barranquilla, Pasto y Villavicencio para cubrir todas las zonas del país



# Ficha TÉCNICA

## UNIDAD DE ANÁLISIS

Corresponde a los productos de la canasta de alimentos del SIPSA\_P y que ingresan a los almacenes de cadena definidos en esta operación estadística.

## MARCO

Al ser una encuesta por muestreo no probabilístico se realiza una selección no aleatoria de productos para caracterizar el conjunto de las unidades de observación. Estos productos son los siguientes: arroz Roa x 1000 gr, azúcar Riopaila x 1000 gr, sal Refisal x 1000 gr, frijol Diana x 500 gr, lenteja Maritza x 500 gr, aceite Oleocali vegetal x 1000 ml, café Sello Rojo x 125 gr, leche Alquería Megalitra x 1100 ml, carne (centro de pierna) x 500 gr, pechuga de pollo blanca x 500 gr, salchicha Zenú tradicional x 9, huevos AA x 30, queso campesino Colanta x 250 gr, tomate x 1000 gr, cebolla cabezona x 1000 gr, jabón en barra Palmolive x unidad, jabón de loza Axió x 235 gr, detergente en polvo 3D multiusos x 500 gr.

## FUENTES

Corresponden a los almacenes de cadena del país, ubicados en cada una de las ciudades que son fuente de este estudio. Estos supermercados son los siguientes: Éxito, Jumbo, SAO, Ara, D1, Surtifamiliar, Super Andi, Villavoexpress.

## COBERTURA GEOGRÁFICA

Corresponde a las ciudades de Bogotá, Medellín, Cali, Bucaramanga, Barranquilla, Pasto y Villavicencio, en los que se recolecta información de precios mayoristas de la canasta de alimentos y productos de aseo.

## MÉTODO DE RECOLECCIÓN

La recopilación de datos se hizo a través de exploración de campo de encuestadores en las diferentes cadenas de supermercados vinculadas geográficamente a la ubicación de interés. Este proceso permite obtener los valores específicos de cada supermercado en la ciudad que está siendo objeto de estudio.

## DESAGREGACIÓN TEMÁTICA

La información se presenta en tablas que incluyen los resultados de la operación estadística, de acuerdo con la siguiente desagregación de grupos de alimentos.

## DESAGREGACIÓN GEOGRÁFICA

La información se presenta en información consolidada por ciudad, conforme a los precios de los productos de la canasta familiar.



# CONSOLIDADO PROMEDIO **CIUDADES**

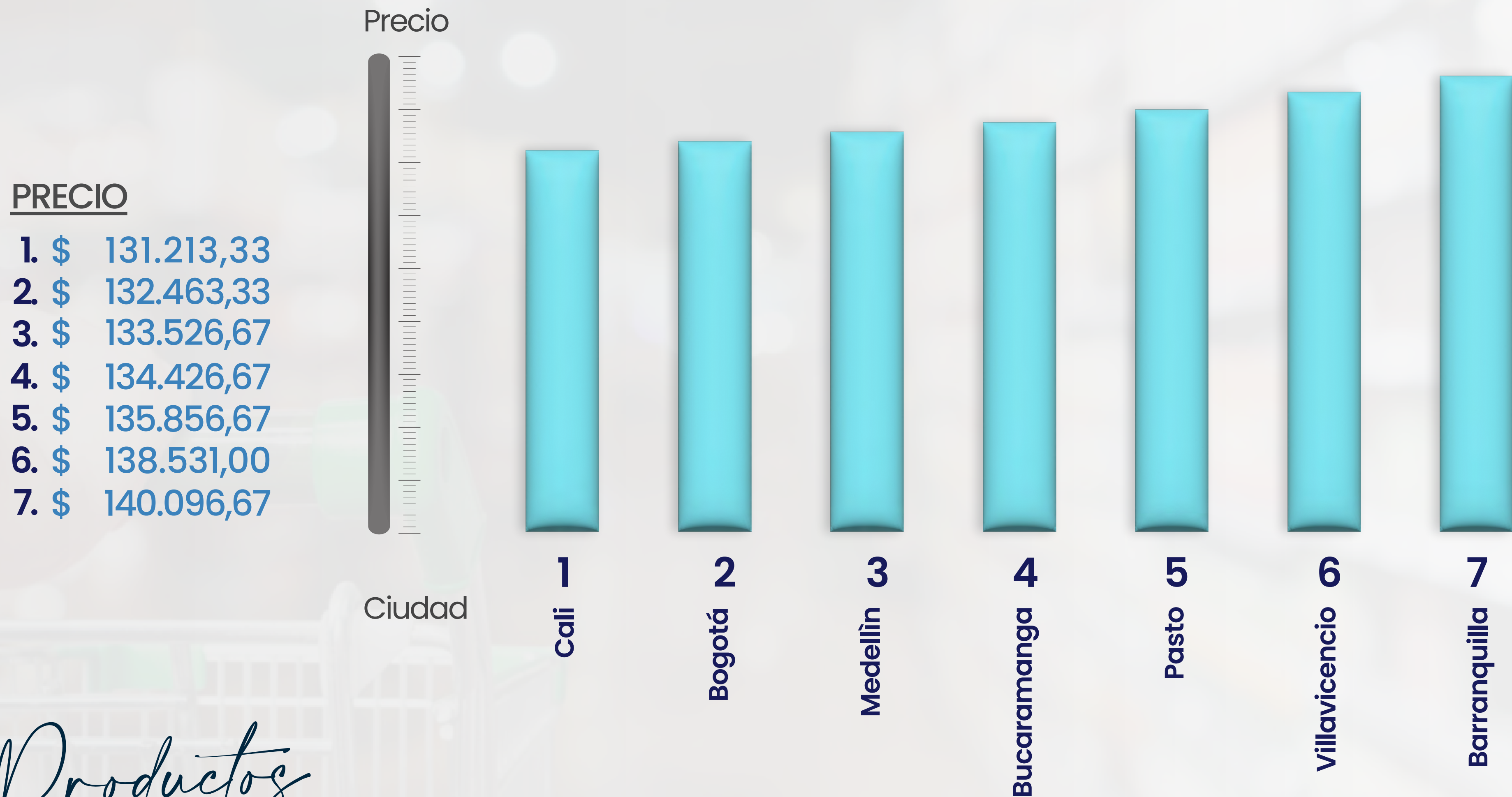
 **Emporia**  
*Consultores y Asociados*

RESOLUCIÓN DEL CNE NO. 2944 / 2022





# Precio promedio muestreo 4 semanas de noviembre en ciudades Colombia



## PRECIO

1. \$ 131.213,33
2. \$ 132.463,33
3. \$ 133.526,67
4. \$ 134.426,67
5. \$ 135.856,67
6. \$ 138.531,00
7. \$ 140.096,67

## CICLOS DE MEDICIÓN

- Ciclo 1: 07 al 08 de noviembre
- Ciclo 2: 14 al 15 de noviembre
- Ciclo 3: 21 al 22 de noviembre
- Ciclo 4: 28 al 29 de noviembre






CONSOLIDADO POR CIUDAD  
**SEMANAL**

 **Emporia**  
*Consultores y Asociados*


RESOLUCIÓN DEL CNE NO. 2944 / 2022

# Precio promedio muestreo canasta familiar semanal

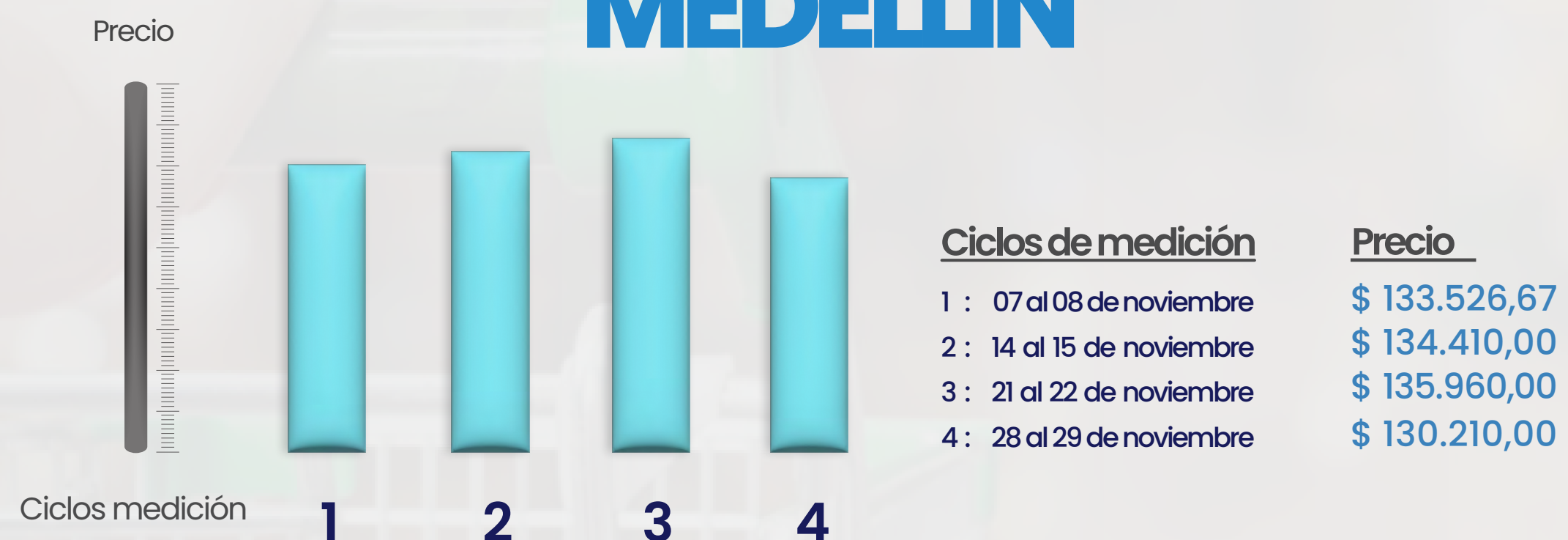
## CAJ




## BOGOTÁ



## MEDELLÍN



## BUCARAMANGA





# Precio promedio muestreo canasta familiar semanal


## PASTO



## VILLAVICENCIO



## BARRANQUILLA





CONSOLIDADO PROMEDIO  
**PRODUCTOS**  
**POR CIUDAD**  
*Noviembre*  
2023



 **Emporia**  
*Consultores y Asociados*

RESOLUCIÓN DEL CNE NO. 2944/2022



# Productos Básicos de LA CANASTA FAMILIAR



		Cali	Bogotá	Medellín	Bucaramanga	Pasto	Villavicencio	Barranquilla
<b>Productos x Libra o litro</b>		<b>Despensa</b>						
Arroz	1000 Gr	\$ 4.620,00	\$ 4.356,67	\$ 4.596,67	\$ 4.370,00	\$ 4.953,33	\$ 4.850,00	\$ 4.726,67
Azúcar	1000 Gr	\$ 4.733,33	\$ 4.823,33	\$ 4.823,33	\$ 4.996,67	\$ 4.743,33	\$ 4.833,33	\$ 4.806,67
Sal	1000 Gr	\$ 2.266,67	\$ 2.256,67	\$ 2.266,67	\$ 2.353,33	\$ 2.443,33	\$ 2.306,67	\$ 2.256,67
Fríjol bola roja	500 gr	\$ 6.590,00	\$ 6.590,00	\$ 6.590,00	\$ 6.390,00	\$ 6.590,00	\$ 6.590,00	\$ 6.390,00
Lenteja Maritza	500 Gr	\$ 4.290,00	\$ 4.290,00	\$ 4.290,00	\$ 4.290,00	\$ 4.290,00	\$ 4.004,33	\$ 4.290,00
Aceite vegetal	1000 ML	\$ 11.650,00	\$ 11.450,00	\$ 11.650,00	\$ 11.450,00	\$ 11.566,67	\$ 11.716,67	\$ 11.816,67
Café	125 G	\$ 5.103,33	\$ 5.446,67	\$ 5.166,67	\$ 5.306,67	\$ 5.410,00	\$ 5.400,00	\$ 5.536,67
		<b>Carnes y embutidos</b>						
Carne (Centro pierna)	500 gr	\$ 17.693,33	\$ 17.466,67	\$ 17.963,33	\$ 17.796,67	\$ 18.326,67	\$ 19.473,33	\$ 18.880,00
Pechuga de pollo	500 Gr	\$ 14.530,00	\$ 15.960,00	\$ 16.956,67	\$ 15.650,00	\$ 14.866,67	\$ 17.683,33	\$ 16.716,67
Salchicha tradicional	9 Un	\$ 7.970,00	\$ 7.816,67	\$ 7.923,33	\$ 7.736,67	\$ 8.006,67	\$ 7.816,67	\$ 7.816,67

**Ciudades menor a mayor precio Noviembre 2023**



# Productos Básicos de LA CANASTA FAMILIAR



		Cali	Bogotá	Medellín	Bucaramanga	Pasto	Villavicencio	Barranquilla
<b>Productos x Libra o litro</b>		<b>Lácteos y huevos</b>						
Huevos AA	30 Un	\$ 18.006,67	\$ 17.656,67	\$ 17.140,00	\$ 17.826,67	\$ 19.006,67	\$ 18.916,67	\$ 18.323,33
Queso campesino	250 Gr	\$ 7.043,33	\$ 7.430,00	\$ 7.620,00	\$ 7.876,67	\$ 7.370,00	\$ 7.680,00	\$ 7.586,67
Leche Megalitro	1000 ML	\$ 5.710,00	\$ 5.743,33	\$ 5.413,33	\$ 5.603,33	\$ 5.820,00	\$ 5.853,33	\$ 5.743,33
		<b>Verduras</b>						
Tomate	1000 Gr	\$ 3.970,00	\$ 4.580,00	\$ 4.196,67	\$ 4.943,33	\$ 4.756,67	\$ 4.390,00	\$ 6.990,00
Cebolla cabezona	1000 Gr	\$ 4.473,33	\$ 4.073,33	\$ 4.406,67	\$ 5.266,67	\$ 4.886,67	\$ 4.666,67	\$ 5.600,00
		<b>Aseo</b>						
Jabón en barra	1 Un	\$ 4.390,00	\$ 4.390,00	\$ 4.380,00	\$ 4.380,00	\$ 4.380,00	\$ 4.126,67	\$ 4.380,00
Jabón de loza	235 gr	\$ 3.110,00	\$ 3.070,00	\$ 3.080,00	\$ 3.020,00	\$ 3.300,00	\$ 3.156,67	\$ 3.173,33
Detergente en polvo	500 Gr	\$ 5.063,33	\$ 5.063,33	\$ 5.063,33	\$ 5.170,00	\$ 5.140,00	\$ 5.066,67	\$ 5.063,33
<b>TOTAL</b>		\$ 131.213,33	\$ 132.463,33	\$ 133.526,67	\$ 134.426,67	\$ 135.856,67	\$ 138.531,00	\$ 140.096,67

Ciudades menor a mayor precio **Noviembre 2023**





# Emporia

*Consultores y Asociados*

RESOLUCIÓN DEL CNE NO. 2944 / 2022