

Clima POLÍTICO

Colombia

5

Marzo 2024

www.emporiacya.com



TECNICA

EMPRESA QUE REALIZA	Emporia Consultores y Asociados – Resolución de aprobación CNE No. 2944 de 2022
EMPRESA QUE FINANCIA	Emporia Consultores y Asociados con recursos propios
OBJETIVOS	Medir la favorabilidad del Presidente de la República, Gustavo Petro; medir la favorabilidad de alcaldes y gobernadores en el país; conocer las expectativas de la ciudadanía en Bogotá con respecto al desarrollo del proyecto del metro.
UNIVERSO DE ESTUDIO	Hombres y mujeres mayores de 18 años, de todos los grupos de edad y todos los niveles socioeconómicos, residentes en las siguientes ciudades: Bogotá (6.200.000), Medellín (2.040.000), Cali (1.710.000), Barranquilla (957.117), Bucaramanga (471.959), conforme las proyecciones del DANE para el año 2023.
MARCO MUESTRAL	Marco de áreas por recorrido
TAMAÑO Y DISTRIBUCIÓN DE LA MUESTRA	Para las preguntas correspondientes a cada ciudad, tomamos en cuenta la siguiente distribución: Bogotá 400 encuestas, Medellín 385 encuestas, Cali 385 encuestas, Barranquilla 385 encuestas, Bucaramanga 384 encuestas. Para las preguntas de orden nacional, tomamos una muestra base de 1200 encuestas distribuidas de la siguiente manera: Bogotá 400 encuestas, Medellín 200 encuestas seleccionadas aleatoriamente, Cali 200 encuestas seleccionadas aleatoriamente, Barranquilla 200 encuestas seleccionadas aleatoriamente, Bucaramanga 200 encuestas seleccionadas aleatoriamente.
TIPO DE MUESTREO	se llevó a cabo un muestreo probabilístico, primero con selección aleatoria de hogares y posteriormente una selección aleatoria simple de personas mayores de 18 años.
MARGEN DE ERROR	Para este estudio tuvimos en cuenta un porcentaje de confianza del 95% y los siguientes márgenes de error: para la muestra general de las 5 ciudades agrupadas un +/- 2.83%, para las muestras sencillas por ciudad: Bogotá +/- 4.9%, Medellín +/- 5%, Cali +/- 5%, Barranquilla +/- 5%, Bucaramanga +/- 5%.



MÉTODO DE APLICACIÓN

Presencial cara a cara por interceptación.

NÚMERO DE PREGUNTAS

Bogotá: 5 principales con 5 sub-preguntas; Medellín, Cali, Barranquilla y Bucaramanga: 3 preguntas

FECHA DE RECOLECCIÓN DE LOS DATOS

Medellín, Cali, Barranquilla, Bucaramanga: 12 al 17 de Marzo de 2024; Bogotá: 16 al 19 de Marzo de 2024.

NÚMERO DE ENCUESTADORES

48

TEMAS TRATADOS EN LA ENCUESTA

Opinión pública sobre el Presidente de la República, opinión pública sobre alcaldes y gobernadores, opinión pública sobre el proyecto del metro de Bogotá.

MÉTODO DE VALIDACIÓN

Fueron revisadas el 100% de las encuestas, y auditado un 20%.

PERSONAJES O INSTITUCIONES POR LAS CUALES SE INDAGÓ

Referirse al cuestionario.

PREGUNTAS PLANTEADAS

Referirse al cuestionario.

VARIABLES DE PONDERACIÓN

Sexo, edad, población, estrato

FACTOR DE PONDERACIÓN

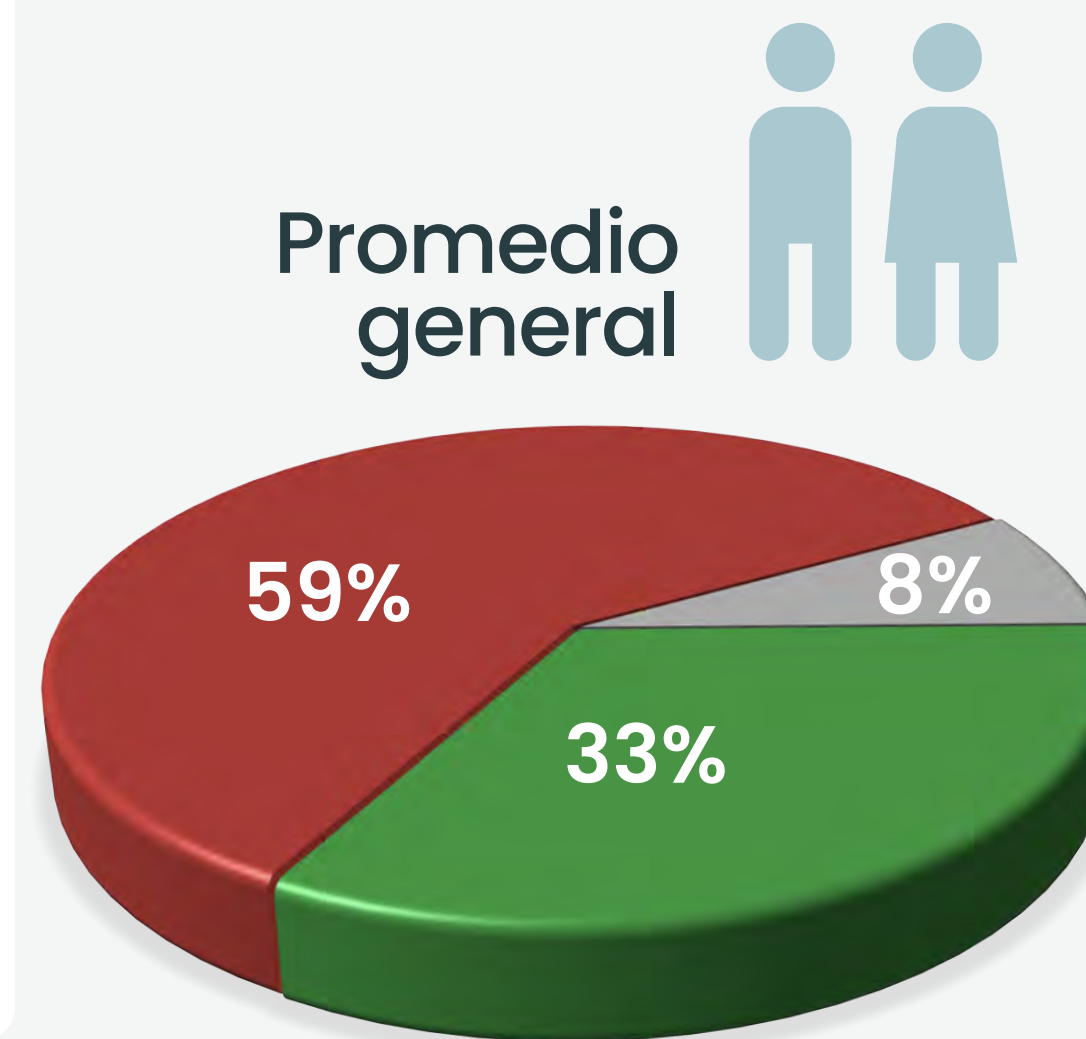
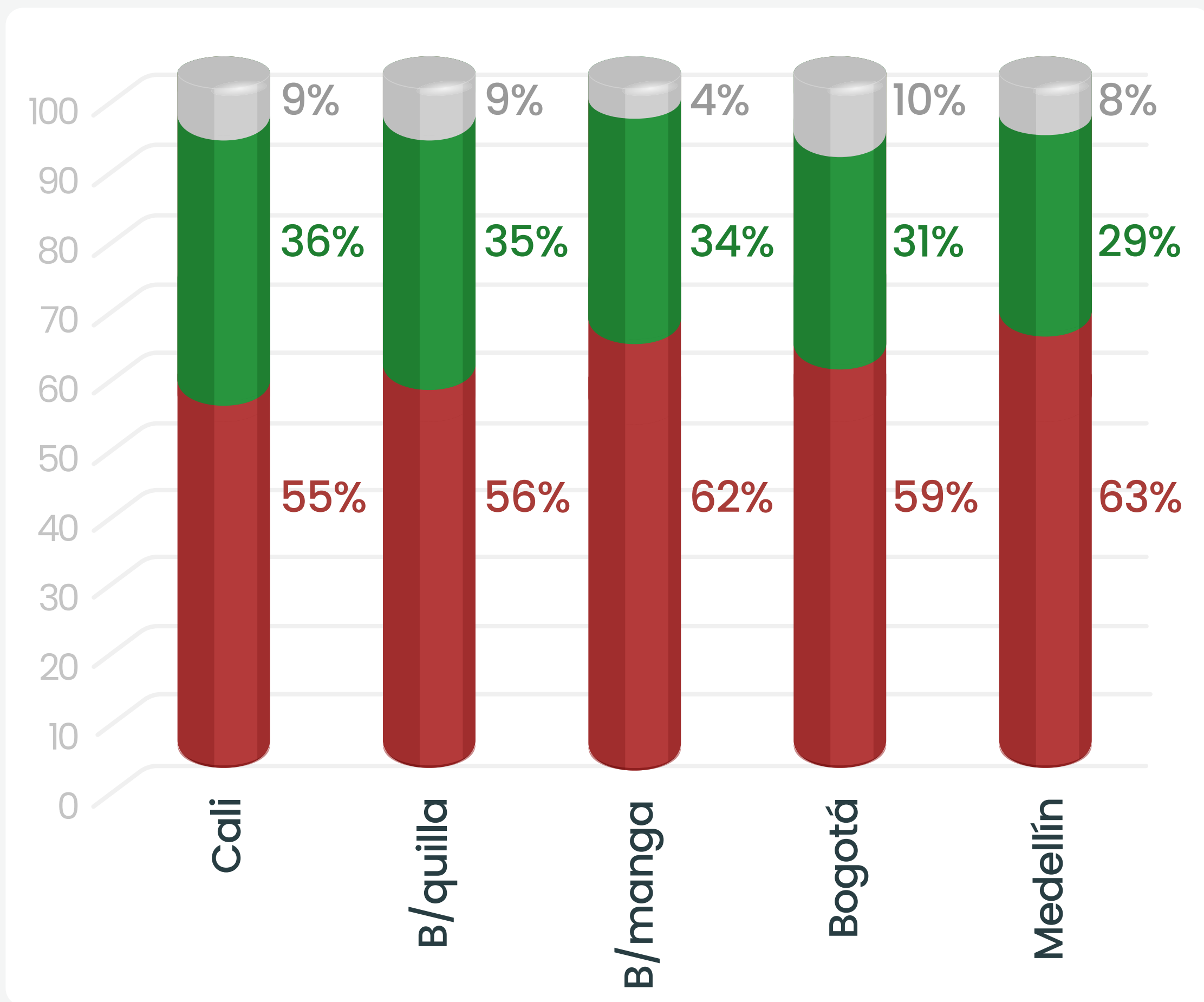
Es la cifra que actuando como un multiplicador permite llevar los datos muestrales a la población, es decir expandir la muestra. El factor de ponderación se calculó dividiendo el porcentaje del universo de las variables rango de edad, sexo y nivel socioeconómico sobre el porcentaje de la muestra para las mismas variables. El factor de ponderación indica la cantidad de unidades muestrales que representa cada encuestado para ser proporcional o representativo al universo.

APROBACIÓN PRESIDENTE Gustavo Petro



En términos generales, ¿Usted aprueba o desaprueba la gestión de Gustavo Petro como Presidente de Colombia?

(Base de encuestados: 1200 personas)



PANORAMA 5 CIUDADES

- Favorable ●
- Desfavorable ●
- Ns/Nr ●

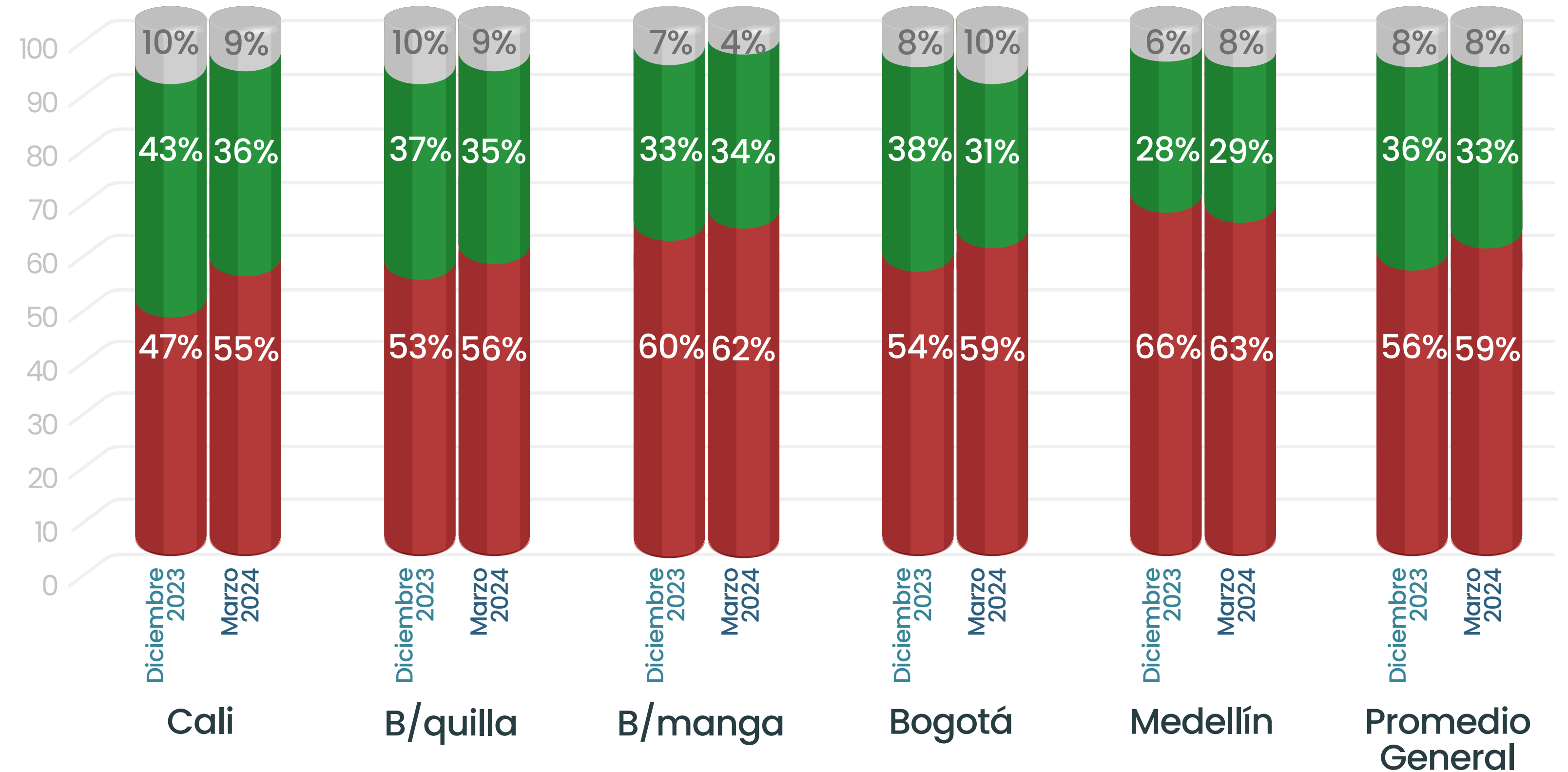


PANORAMA 5 CIUDADES

- Favorable
- Desfavorable
- Ns/Nr

Comparativo favorabilidad Presidente Gustavo Petro Diciembre 2023 – Marzo 2024

(Base de encuestados: 1200 personas)



Percepción Gestión

ALCALDES



www.emporiacya.com

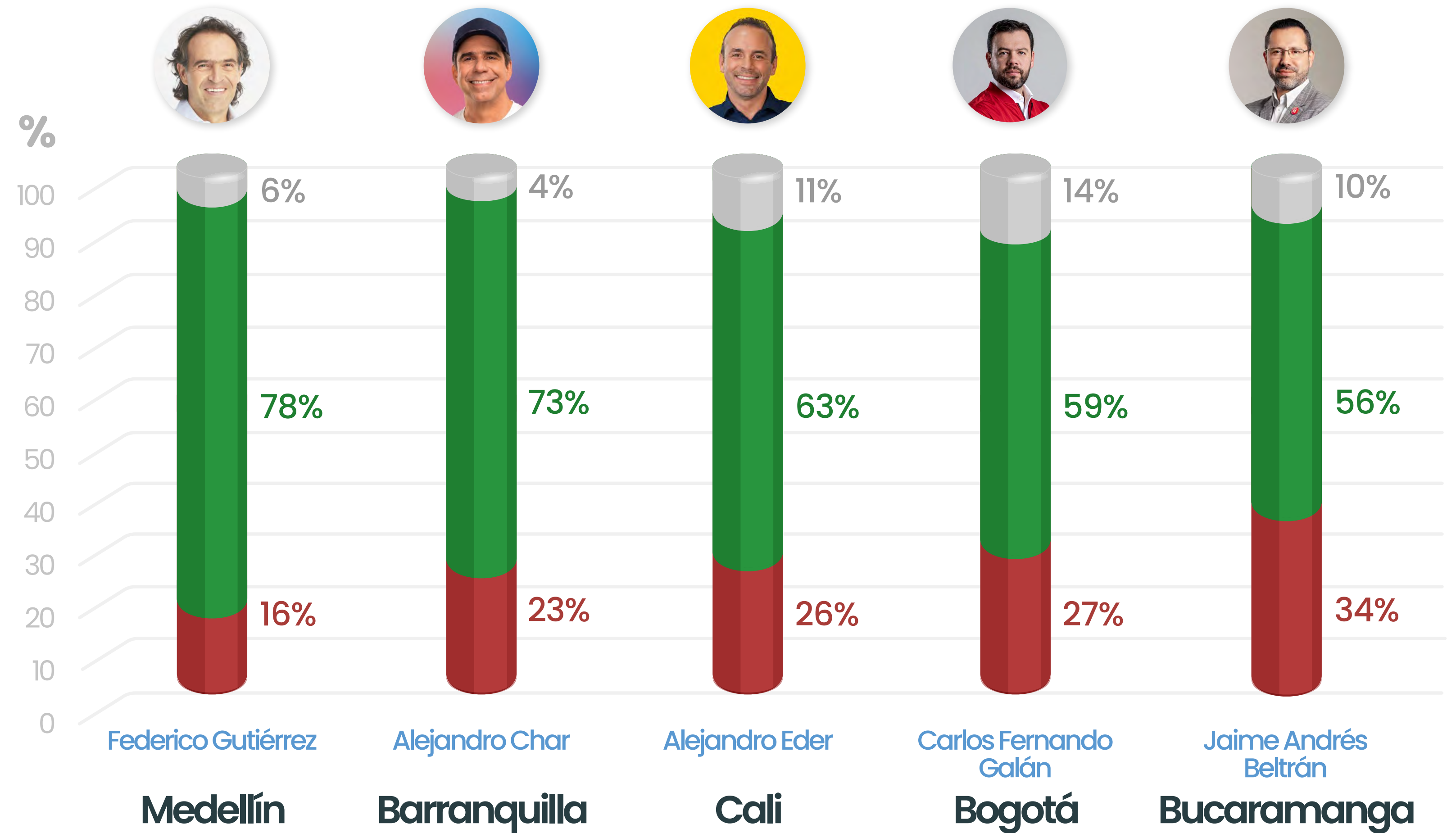
 **Emporia**
Consultores y Asociados
RESOLUCIÓN DEL CNE No. 2944/2022

Después de los primeros meses de gobierno, ¿Qué imagen tiene usted del alcalde de su ciudad?


(Base de encuestados: Bogotá 400, Medellín 385, Cali 385, B/quilla 385, B/manga 384)

- Favorable
- Desfavorable
- Ns/Nr

PANORAMA 5 CIUDADES



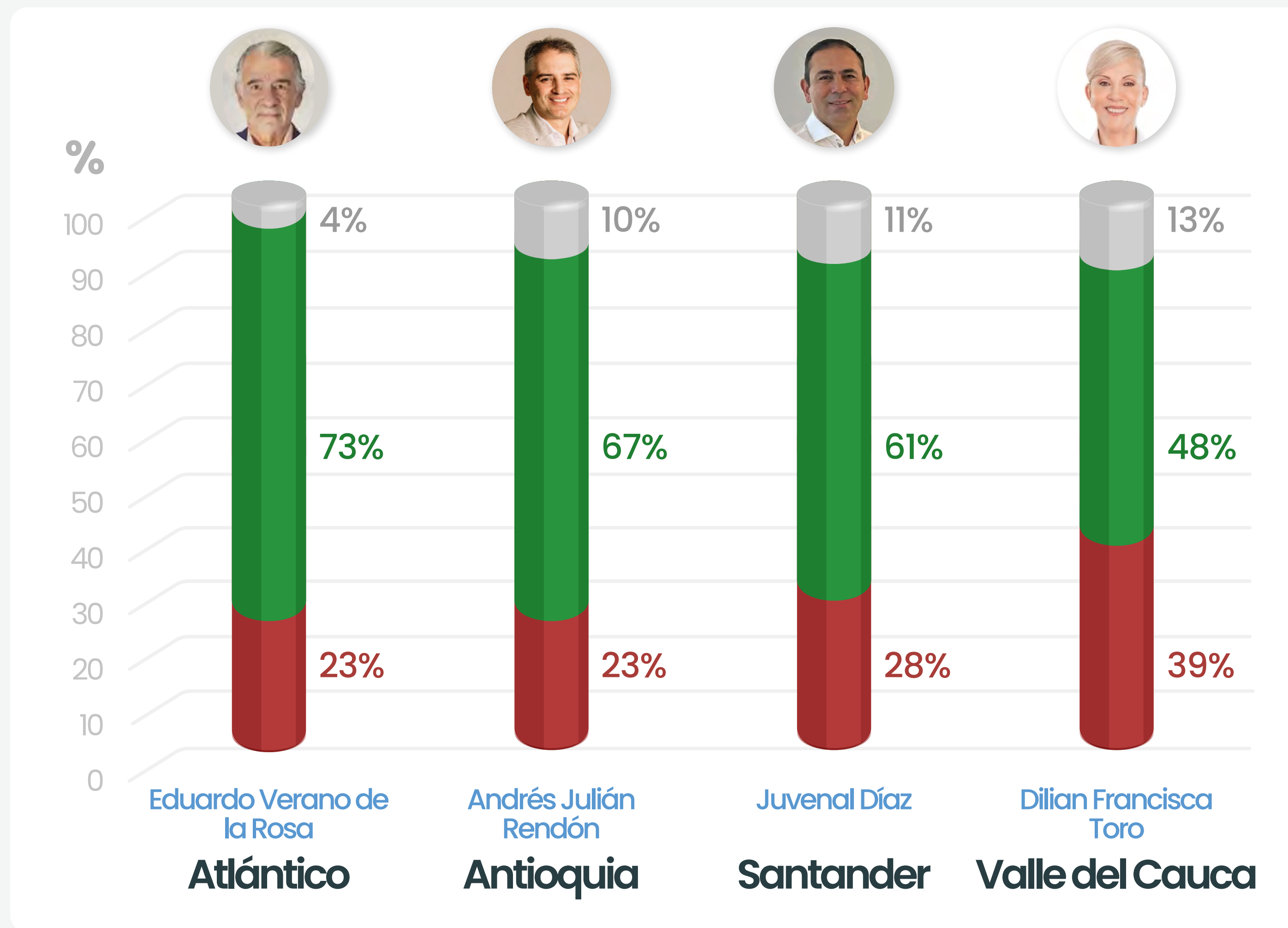
Percepción Gestión GOBERNADORES



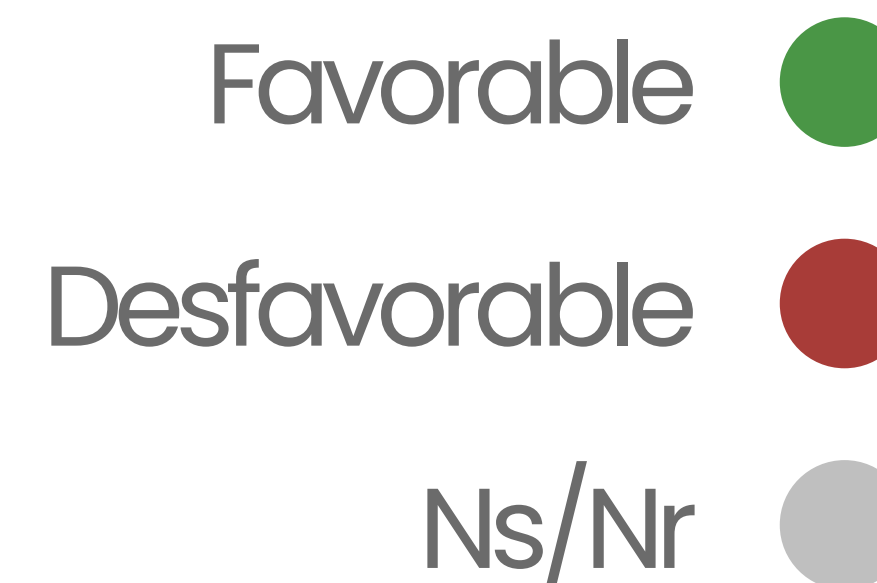
www.emporiacya.com

Después de los primeros meses de gobierno, ¿Qué imagen tiene usted del Gobernador(a) de su departamento?

(Base de encuestados: Medellín 385, Cali 385, B/quilla 385, B/manga 384)



PANORAMA 5 CIUDADES





Percepción sobre **BOGOTÁ**

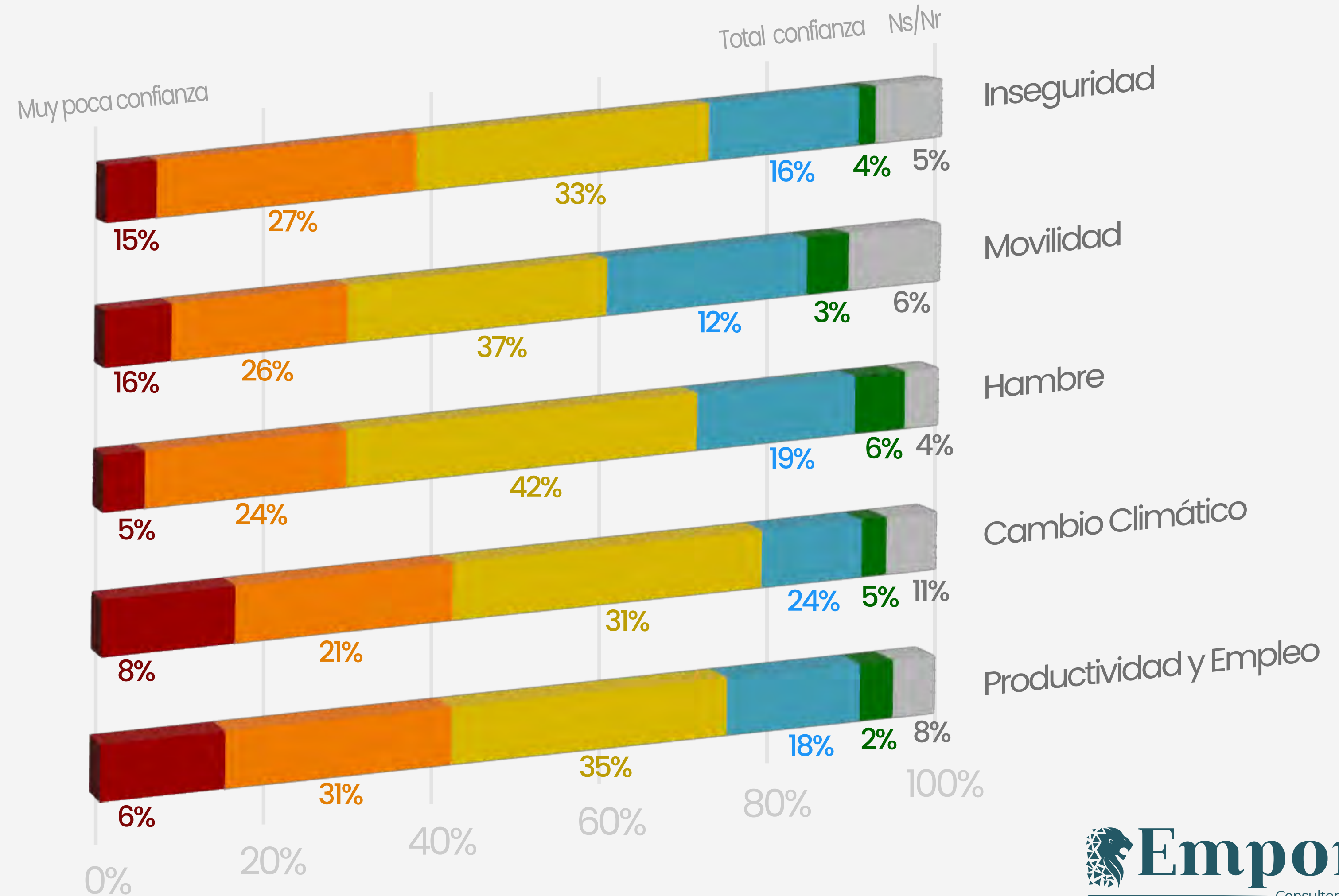
www.emporiacya.com



¿Cuánto confía en que el Alcalde de Bogotá, Carlos Fernando Galán, resolverá los problemas asociados a los siguientes temas de ciudad?

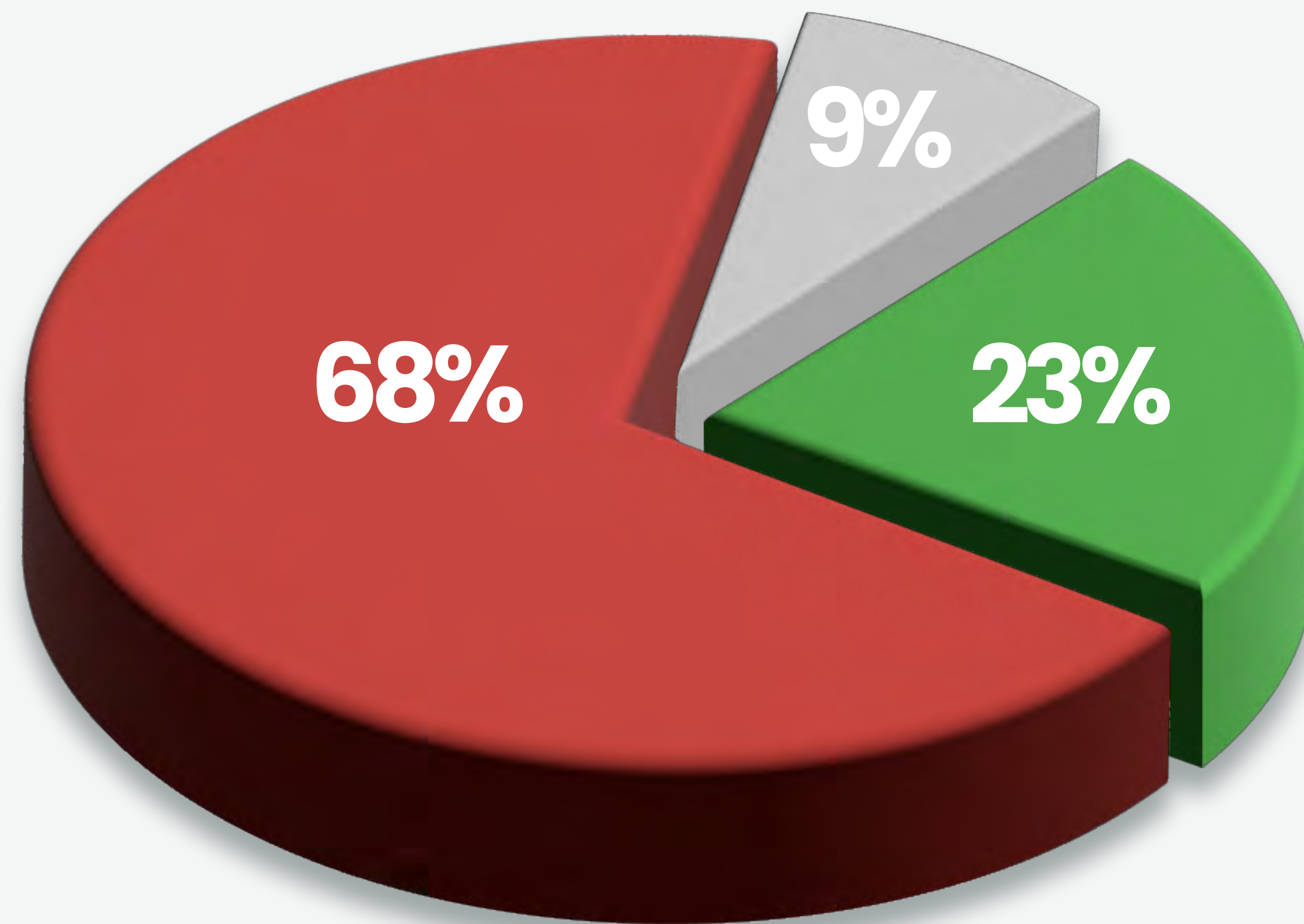
En una escala de 1 a 5, donde 1 es "muy poca confianza" y 5 "total confianza"

- 1
- 2
- 3
- 4
- 5
- Ns/Nr



En términos generales, ¿Confía que la administración del Alcalde Carlos Fernando Galán pueda entregar las obras de la primera línea del Metro de Bogotá en el año 2028?

(BASE DE ENCUESTADOS 400 PERSONAS)



- Si ●
- No ●
- Ns / Nr ●

PANORAMA GENERAL

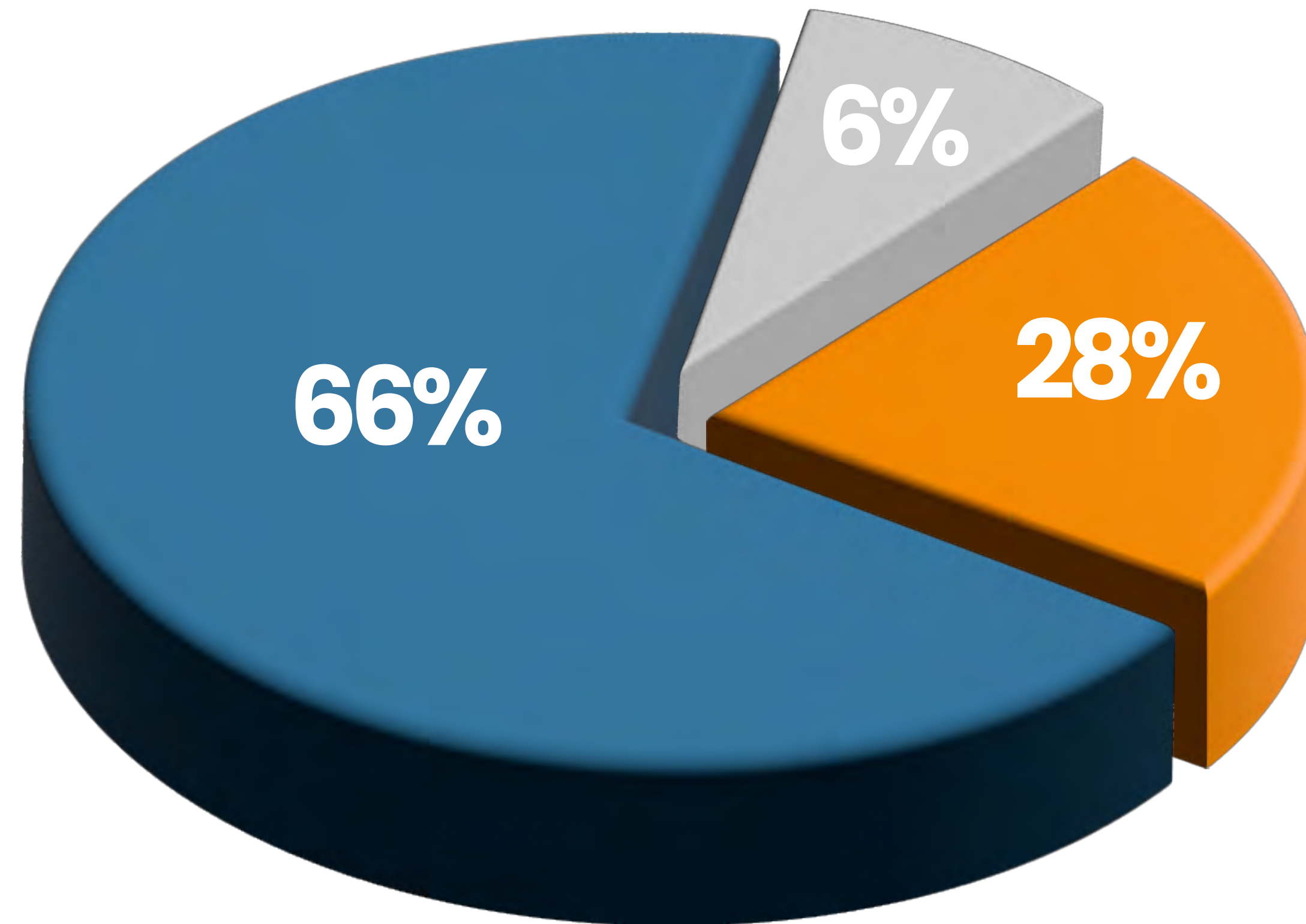


- Si
- No
- Ns/Nr

PANORAMA GENERAL

En términos generales, ¿Está de acuerdo con la propuesta del Presidente Gustavo Petro de modificar el contrato de la línea 1 del Metro de Bogotá para hacerlo mixto?

(Base de encuestados: 400 personas)



Síguenos en nuestras redes sociales y página web.



EmporiaCyA



EmporiaCyA



EmporiaCyA



EmporiaCyA



www.emporiacya.com



+57 310 263 12 30



Emporia

Consultores y Asociados

RESOLUCIÓN DEL CNE No. 2944/2022