



# PANEL DE PRECIOS **CANASTA FAMILIAR**

## Febrero 2024

Estudio No. 3

# METODOLOGÍA

## PANEL DE PRECIOS

### CANASTA FAMILIAR

Este panel mide los precios de diferentes productos de las mismas referencias y marcas en almacenes de cadena en 7 ciudades principales del país, que dan representatividad a todas las regiones.

Estudiamos la variación de esos precios semana tras semana, y ponderamos los resultados mensualmente para determinar la fluctuación y ranking de precios por ciudades.

Pueden ver este y otros análisis en [www.emporiacya.com/precios-canasta-familiar](http://www.emporiacya.com/precios-canasta-familiar)

### Ciudades

- Medellín
- Villavicencio
- Cali
- Bogotá
- Pasto
- Bucaramanga
- Barranquilla

### Productos

• Arroz	1000 gr	• Leche	1100 ml
• Azúcar	1000 gr	• Carne (centro Pierna)	500 gr
• Sal	1000 gr	• Pechuga de pollo	500 gr
• Frijol bola roja	500 gr	• Salchicha Paquete	9 un
• Lenteja	500 gr	• Tomate	1000 gr
• Aceite vegetal	1000 ml	• Cebolla	1000 gr
• Café	125 gr	• Papa pastusa	500 gr
• Pasta larga	500 gr	• Platano verde	1000 gr
• Atún en agua	160 gr	• Jabón en barra	110 gr
• Huevos AA	30 un	• Jabón de loza	235 gr
• Queso campesino	250 gr	• Detergente en polvo	500 gr

# Ficha TÉCNICA

EMPRESA QUE REALIZA

Emporia Consultores y Asociados – Resolución de aprobación CNE # 2944 de 2022

EMPRESA QUE FINANCIA

Recursos propios

OBJETIVO GENERAL

Crear un flujo semanal de información que analice el comportamiento de los precios de venta de algunos productos de la canasta básica familiar en los almacenes de cadena del país. Este análisis se llevará a cabo en siete de las principales ciudades del país: Bogotá, Medellín, Cali, Barranquilla, Bucaramanga, Pasto y Villavicencio.

OBJETIVOS ESPECÍFICOS

1. Recopilar datos que posibiliten la identificación de elementos que influyen en la dinámica comercial de los precios de los productos de la canasta familiar.
2. Suministrar de manera puntual información acerca de los precios y sus cambios porcentuales mediante publicaciones regulares, con el propósito de satisfacer las demandas informativas de los diversos actores involucrados.

ALCANZE TEMÁTICO

Corresponde a la captura de datos, procesamiento, análisis y difusión de la información del precio de venta promedio generado por los almacenes de cadena del país, semanales y mensuales. Todos los precios reportados incluyen el impuesto de valor agregado (IVA).

UNIVERSO DE ESTUDIO

Está constituido por una canasta de productos alimenticios frescos básicos, en donde se incluyen granos, carnes, verduras, productos procesados y de aseo que se comercializan de forma mayorista en el país.

UNIDAD DE OBSERVACIÓN

Corresponden a los productos alimenticios frescos y procesados del sector agropecuario que conforman la canasta de SIPSA\_P y que se comercializan en los almacenes de cadena del país.

UNIDAD DE MUESTREO

Corresponde a los puntos de venta en los almacenes de cadena, de las ciudades de Bogotá, Medellín, Cali, Bucaramanga, Barranquilla, Pasto y Villavicencio para cubrir todas las zonas del país

# Ficha TÉCNICA

## UNIDAD DE ANÁLISIS

Corresponde a los productos de la canasta de alimentos del SIPSA\_P y que ingresan a los almacenes de cadena definidos en esta operación estadística.

## MARCO

Al ser una encuesta por muestreo no probabilístico se realiza una selección no aleatoria de productos para caracterizar el conjunto de las unidades de observación. Estos productos son los siguientes: arroz Roa x 1000 gr, azúcar Riopaila x 1000 gr, sal Refisal x 1000 gr, frijol Diana x 500 gr, lenteja Maritza x 500 gr, aceite Oleocali vegetal x 1000 ml, café Sello Rojo x 125 gr, pasta larga doria 500 Gr, leche Alquería Megalitro x 1100 ml, carne (centro de pierna) x 500 gr, pechuga de pollo blanca x 500 gr, salchicha Zenú tradicional x 9, atún en agua Van Camps 160, huevos AA x 30, queso campesino Colanta x 250 gr, tomate x 1000 gr, cebolla cabezona x 1000 gr, papa pastusa 500 Gr, plátano verde x 1000 Gr, jabón en barra Palmolive x unidad, jabón de loza Axió x 235 gr, detergente en polvo 3D multiusos x 500 gr.

## FUENTES

Corresponden a los almacenes de cadena del país, ubicados en cada una de las ciudades que son fuente de este estudio. Estos supermercados son los siguientes: Éxito, Jumbo, SAO, Ara, D1, Surtifamiliar, Super Andi, Villavoexpress.

## COBERTURA GEOGRÁFICA

Corresponde a las ciudades de Bogotá, Medellín, Cali, Bucaramanga, Barranquilla, Pasto y Villavicencio, en los que se recolecta información de precios mayoristas de la canasta de alimentos y productos de aseo.

## MÉTODO DE RECOLECCIÓN

La recopilación de datos se hizo a través de exploración de campo de encuestadores en las diferentes cadenas de supermercados vinculadas geográficamente a la ubicación de interés. Este proceso permite obtener los valores específicos de cada supermercado en la ciudad que está siendo objeto de estudio.

## DESAGREGACIÓN TEMÁTICA

La información se presenta en tablas que incluyen los resultados de la operación estadística, de acuerdo con la siguiente desagregación de grupos de alimentos.

## DESAGREGACIÓN GEOGRÁFICA

La información se presenta en información consolidada por ciudad, conforme a los precios de los productos de la canasta familiar.

# CONSOLIDADO PRECIOS PROMEDIO EN CIUDADES

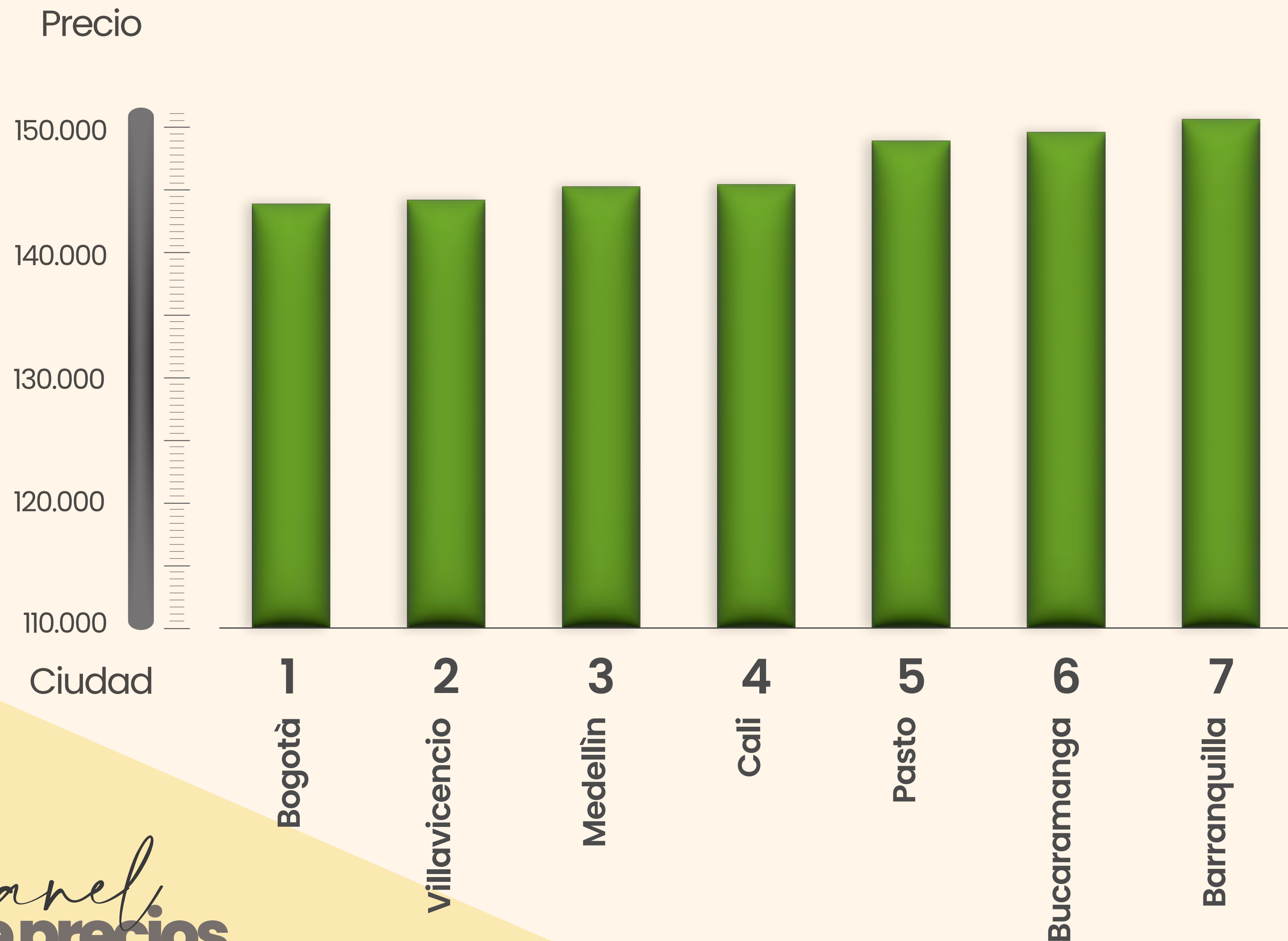
Ponderamos los precios del mes de Enero en las 7 ciudades. También comparamos precios ponderados de Diciembre vs Enero y establecemos la variación entre ciudades más costosas y menos costosas

 **Emporia**  
*Consultores y Asociados*

RESOLUCIÓN DEL CNE NO. 2944 / 2022



# Precio promedio por ciudades Enero 2024



## CICLOS DE MEDICIÓN

Ciclo 1 : 01 al 05 de Enero

Ciclo 2 : 08 al 12 de Enero

Ciclo 3 : 15 al 19 de Enero

Ciclo 4 : 22 al 26 de Enero

Ciclo 5 : 28 al 02 de Febrero

## PRECIOS ENERO

1. Bogotá \$ 143.748

2. Villavicencio \$ 143.940

3. Medellín \$ 144.456

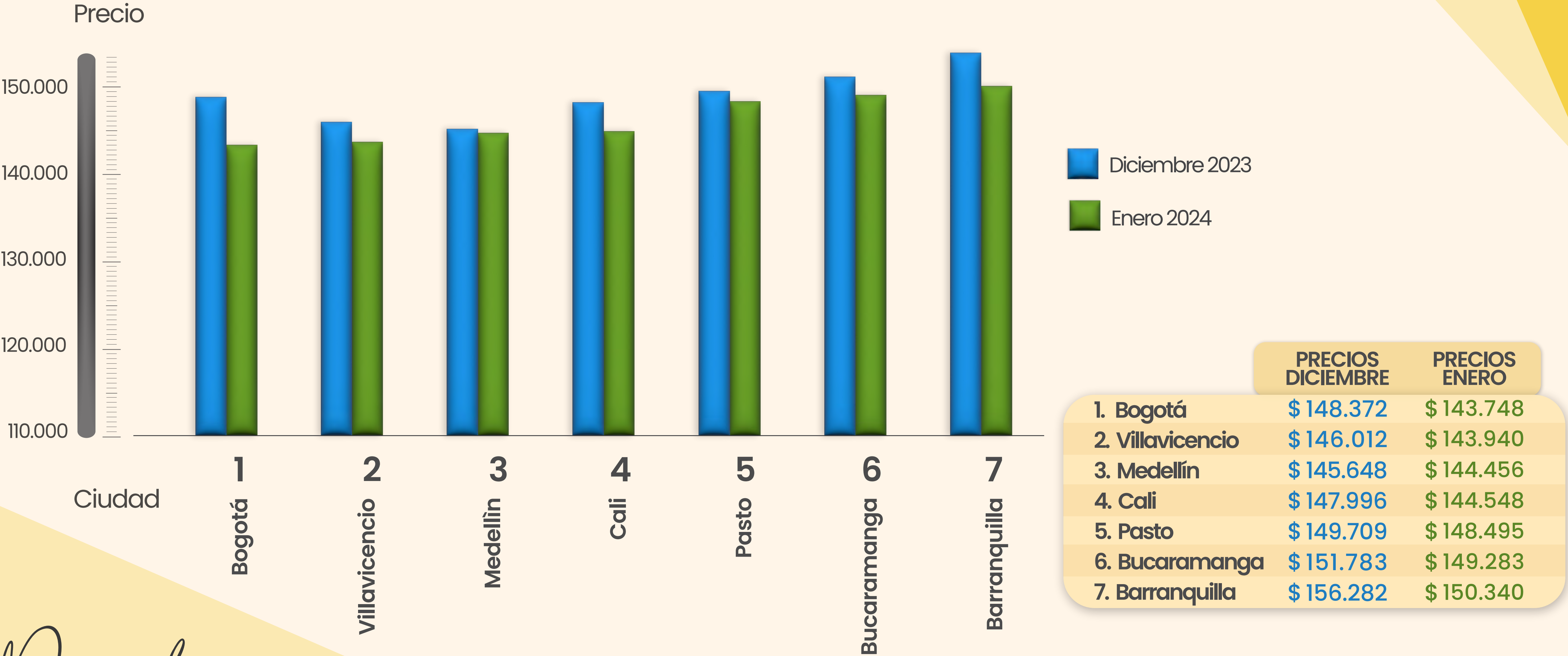
4. Cali \$ 144.548

5. Pasto \$ 148.495

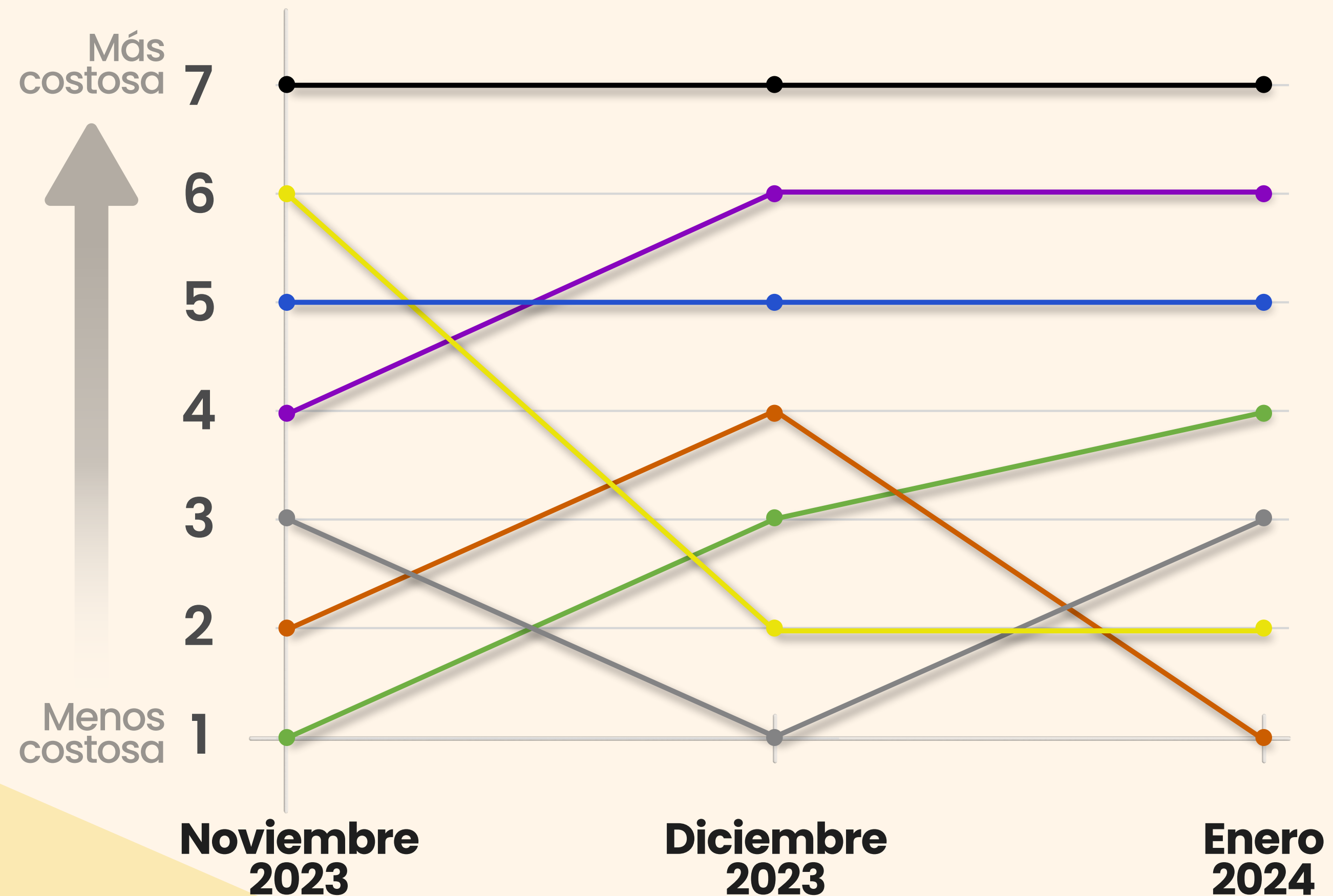
6. Bucaramanga \$ 149.283

7. Barranquilla \$ 150.340

# Comparativo precios promedio Diciembre 2023 vs Enero 2024



# Ranking comparativo de precios por ciudades



CIUDADES	PRECIOS NOVIEMBRE	PRECIOS DICIEMBRE	PRECIOS ENERO
Cali	\$ 131.213	\$ 147.996	\$ 144.548
Pasto	\$ 135.856	\$ 149.709	\$ 148.495
Bogotá	\$ 132.463	\$ 148.372	\$ 143.748
Medellín	\$ 133.526	\$ 145.648	\$ 144.456
Barranquilla	\$ 140.096	\$ 156.282	\$ 150.340
Villavicencio	\$ 138.531	\$ 146.012	\$ 143.940
Bucaramanga	\$ 134.426	\$ 151.783	\$ 149.283





# COMPORTAMIENTO SEMANAL **POR CIUDAD**

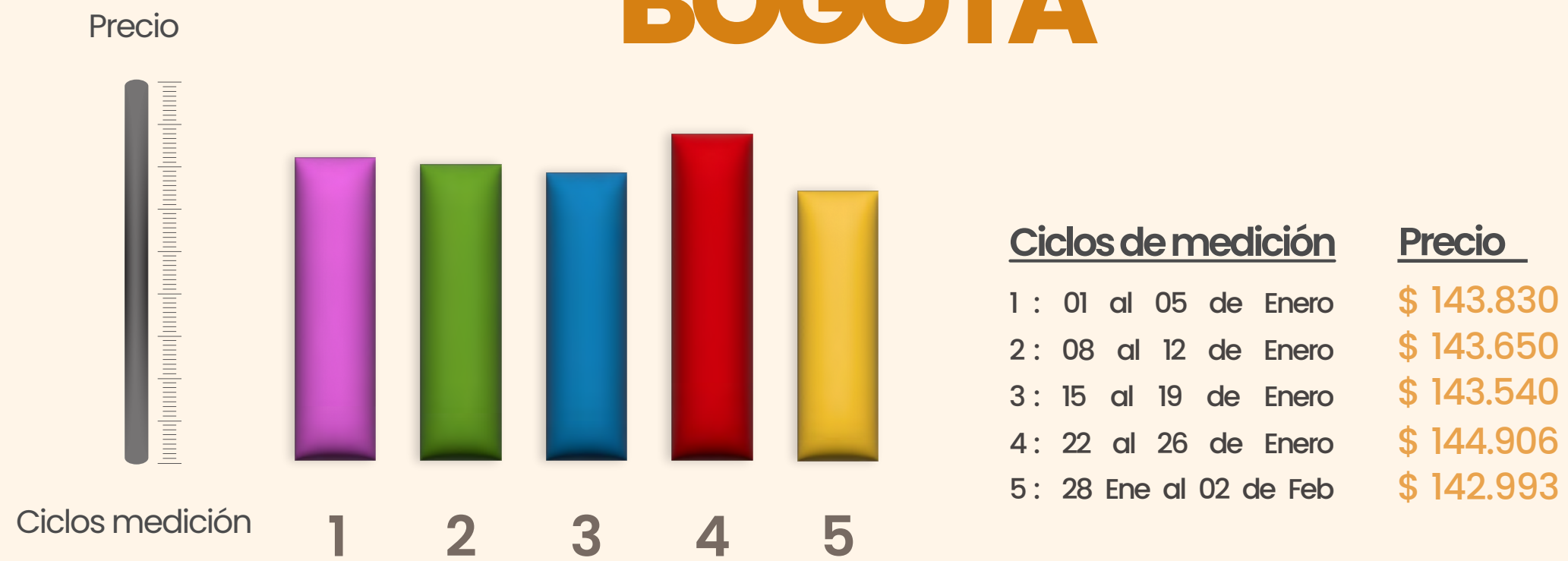
Indagamos por los precios de los productos estudiados semana tras semana, los consolidamos y mostramos sus variaciones

 **Emporia**  
*Consultores y Asociados*

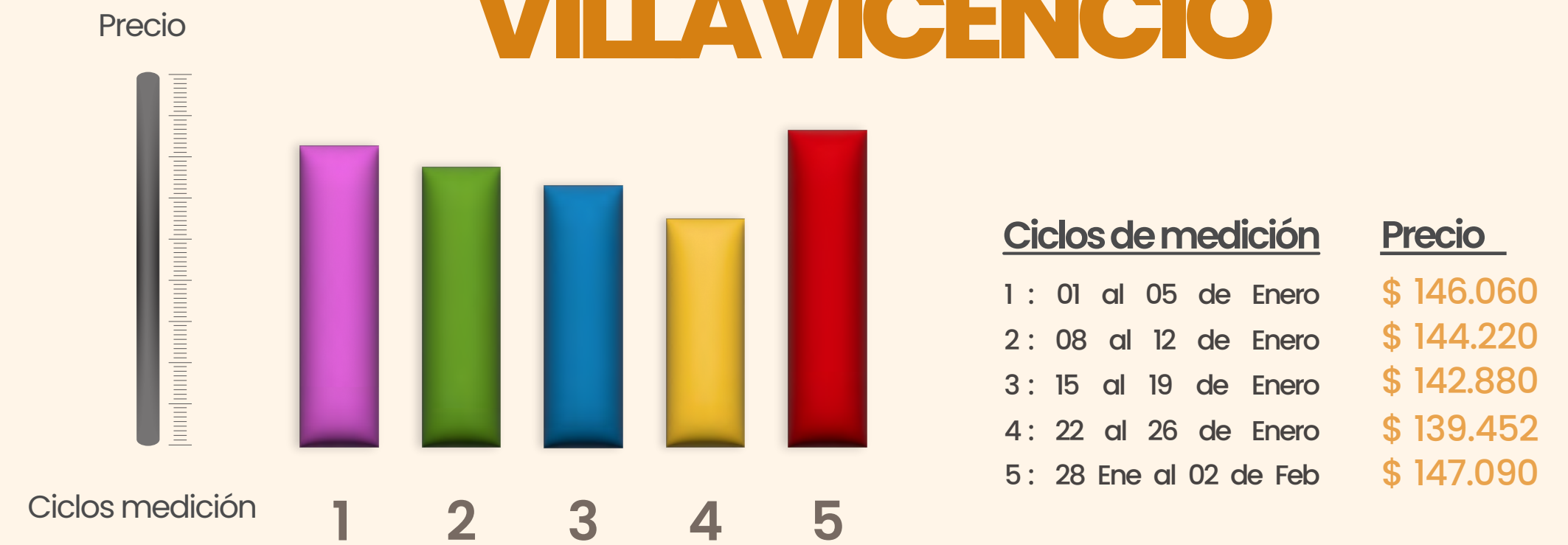
RESOLUCIÓN DEL CNE NO. 2944 / 2022

# Consolidado precios semanales por ciudad


## BOGOTÁ



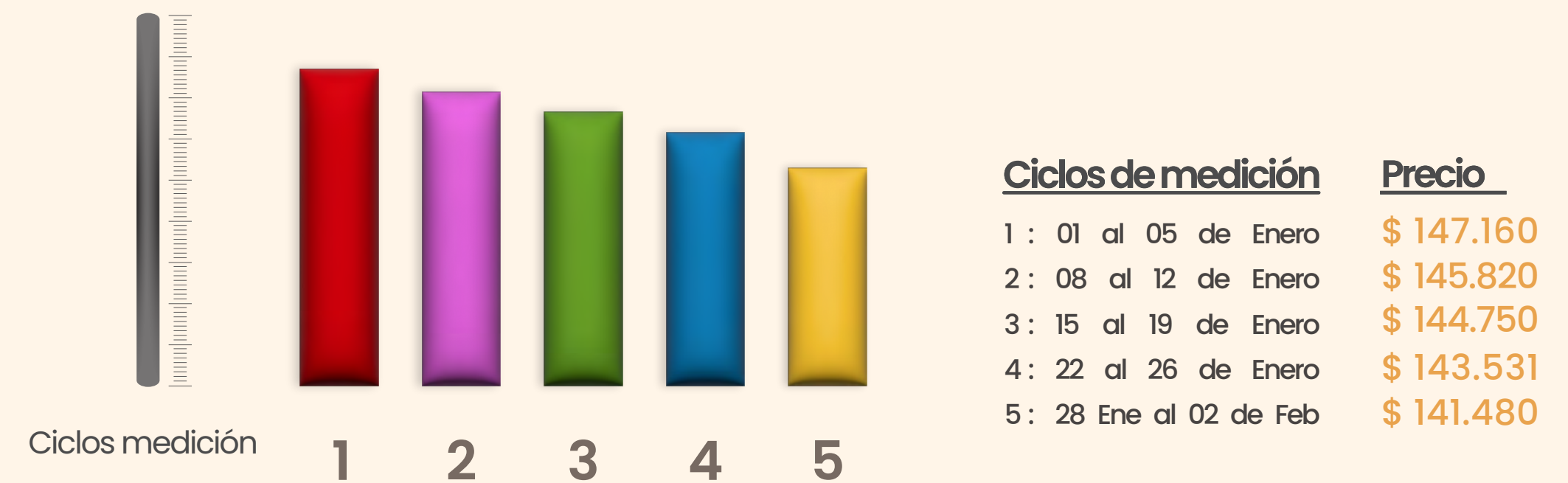
## VILLAVICENCIO



## MEDELLÍN



## CAI

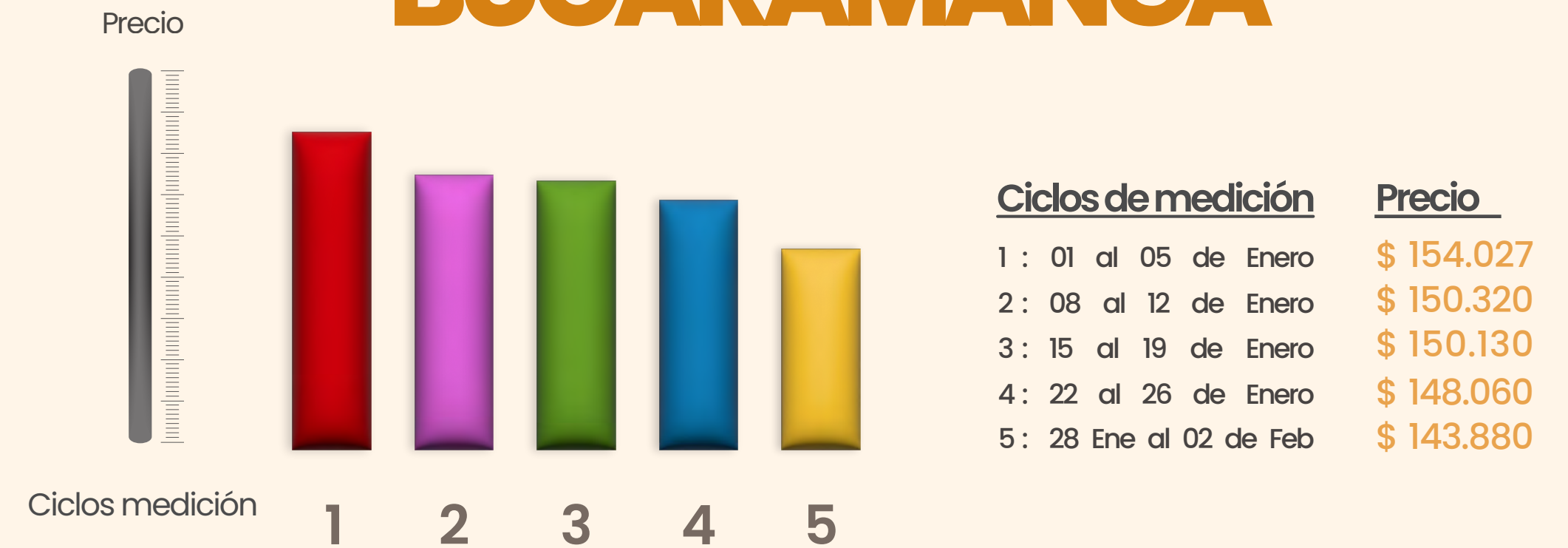


# Consolidado precios semanales por ciudad

## PASTO



## BUCARAMANGA



## BARRANQUILLA



# COMPARATIVO PROMEDIO PRODUCTOS POR CIUDAD




Promediamos los precios de cada producto estudiado en cada una de las ciudades y analizamos sus variaciones respecto al mes de Diciembre

 **Emporia**  
*Consultores y Asociados*

RESOLUCIÓN DEL CNE NO. 2944/2022



# Panel de precios CANASTA FAMILIAR




-  Subió
-  Bajó
-  Igual

Productos x Libra o litro		Bogotá	Villavicencio	Medellín	Cali	Pasto	Bucaramanga	Barranquilla	Promedio país *
		<b>Precios</b>							
HUEVOS AA	30 Un	\$ 17.147 ▼ 5,5%	\$17.440 ▼ 3,6%	\$17.838 ▲ 2,5%	\$ 15.310 ▼ 8,6%	\$18.696 ▼ 1,4%	\$16.900 ▼ 3,1%	\$18.552 ▼ 7,1%	▼ 3,8%
CARNE (Centro pierna)	500 Gr	\$17.300 ▼ 2,4%	\$16.800 ▼ 0,07%	\$17.698 ▲ 0,5%	\$ 18.018 ▲ 2,1%	\$ 17456 ▲ 0,15%	\$17.998 ▲ 3,1%	\$ 17.546 ▲ 5,9%	▲ 1,3%
PECHUGA POLLO	500 Gr	\$13.742 ▼ 13,7%	\$14.394 ▼ 5,6%	\$14.830 ▼ 10%	\$15.696 ▼ 1,3%	\$15.096 ▲ 10,2%	\$ 16.160 ▲ 7,3%	\$14.286 ▲ 1,8%	▼ 1,6%
ACEITE VEGETAL	1000 MI	\$11.650 ▼ 1,9%	\$11.540 ▼ 1,6%	\$11.450 ▲ 0,5%	\$12.030 ▼ 0,7%	\$ 11.512 ▼ 1,3%	\$121.58 ▼ 8,4%	\$ 1.3116 ▼ 0,4%	▼ 2,0%
QUESO CAMPESINO	250 Gr	\$ 7.844 ▲ 3,7%	\$ 8.340 ▲ 1,8%	\$ 7.188 ▼ 1,4%	\$ 7.190 ▲ 1,8%	\$ 7.710 ▲ 2,1%	\$ 8.314 ▲ 0,6%	\$ 7.696 ▲ 1,2%	▲ 1,4%
ATÚN EN AGUA	160 Gr	\$ 7.520 ▲ 7,9%	\$ 7.500 ▲ 7,5%	\$ 7.640 ▲ 7,8%	\$ 7.786 ▲ 6,7%	\$ 8.314 ▲ 7,8%	\$ 8.292 ▲ 14,4%	\$ 7.588 ▲ 5,6%	▲ 8,2%
SALCHICHA (paquete)	9 Un	\$ 7.776 ▲ 8,2%	\$ 7.948 ▲ 6,5%	\$ 6.850 ▼ 4,5%	\$ 8.150 ▲ 3,9%	\$ 7.992 ▼ 5,8%	\$ 8.526 ▲ 12,7%	\$ 7.506 ▼ 3,1%	▲ 2,6%
LECHE MEGALITRO	1000 MI	\$ 6.068 ▲ 2,6%	\$ 6.066 ▲ 1,7%	\$ 6.004 ▲ 2,2%	\$ 6.032 ▲ 3,2%	\$ 5.994 ▲ 2,9%	\$ 5.804 ▲ 6,4%	\$ 6.034 ▲ 2,7%	▲ 3,1%
FRÍJOL (bola roja)	500 Gr	\$ 6.590 = 0%	\$ 6.672 ▲ 0,03%	\$ 6.590 = 0%	\$ 6.590 = 0%	\$ 6.590 ▼ 0,04%	\$ 6.354 ▲ 5,7%	\$ 5.990 ▼ 0,04%	▲ 0,8%

\* Fluctuación promediada de las 7 ciudades.

Los precios son comparados respecto al mes de Diciembre 2023

# Panel de precios CANASTA FAMILIAR

-  Subió
-  Bajó
-  Igual

Productos x Libra o litro		Bogotá	Villavicencio	Medellín	Cali	Pasto	Bucaramanga	Barranquilla	Promedio país **
CAFÉ	125 Gr	\$ 5.436 ▼ 3,4%	\$ 5.136 ▼ 7,5%	\$ 5.070 ▲ 0,1%	\$ 5.060 ▼ 0,2%	\$ 5.210 ▼ 2,8%	\$ 5.274 ▼ 2,2%	\$ 5.688 ▲ 2,4%	▼ 1,9%
ARROZ	1000 Gr	\$ 4.880 ▲ 3,2%	\$ 5.158 ▲ 9,4%	\$ 4.808 ▼ 2,4%	\$ 4.720 ▼ 7,8%	\$ 5.036 ▼ 2,6%	\$ 4.718 ▼ 3,3%	\$ 5.040 ▼ 1,8%	▼ 0,8%
AZÚCAR	1000 Gr	\$ 4.890 ▲ 0,5%	\$ 4.950 ▲ 2,9%	\$ 4.914 ▼ 0,4%	\$ 4.884 ▲ 1,9%	\$ 4.852 ▼ 3,2%	\$ 5.410 ▲ 0,05%	\$ 4.740 ▼ 1,8%	▼ 0,02%
DETERG. POLVO	500 Gr	\$ 4.764 ▼ 5,0%	\$ 4.150 ▼ 17,5%	\$ 4.696 ▼ 6,7%	\$ 5.116 ▼ 0,3%	\$ 4.533 ▼ 19,3%	\$ 4.807 ▼ 13,1%	\$ 4.545 ▼ 12,2%	▼ 10,6%
PAPA PASTUSA	500 Gr	\$ 1.998 ▼ 15,3%	\$ 1.376 ▲ 1,9%	\$ 3.016 ▼ 11%	\$ 2.342 ▼ 21,3%	\$ 2.151 ▼ 18,4%	\$ 2.317 ▼ 24,1%	\$ 4.476 ▼ 11,1%	▼ 14,2%
PASTA LARGA	500 Gr	\$ 4.144 ▲ 0,2%	\$ 4.230 ▲ 0,8%	\$ 4.436 ▲ 3,1%	\$ 4.594 ▼ 4,7%	\$ 4.104 ▼ 3,9%	\$ 4.244 ▼ 1,3%	\$ 4.378 ▼ 3,1%	▼ 1,3%
JABÓN BARRA	110 Gr	\$ 4.360 ▲ 1,1%	\$ 3.832 ▼ 14%	\$ 4.288 ▲ 0,9%	\$ 4.360 = 0%	\$ 4.360 = 0%	\$ 4.360 = 0%	\$ 4.360 = 0%	▼ 1,7%
LENTEJA	500 Gr	\$ 4.116 ▼ 4,2%	\$ 3.900 ▼ 3,2%	\$ 4.074 ▲ 27,1%	\$ 4.136 ▼ 3,7%	\$ 4.290 = 0%	\$ 4.254 ▼ 0,8%	\$ 4.290 ▼ 0,1%	▲ 2,1%
TOMATE	1000 Gr	\$ 3.554 ▼ 27,2%	\$ 3.270 ▲ 0,8%	\$ 3.054 ▼ 40,7%	\$ 2.812 ▼ 28,7%	\$ 4.021 ▲ 4,7%	\$ 2.600 ▼ 50,8%	\$ 3.928 ▼ 81,3%	▼ 31,9%

\* Fluctuación promediada de las 7 ciudades.

Los precios son comparados respecto al mes de Diciembre 2023

# Panel de precios CANASTA FAMILIAR

-  Subió
-  Bajó
-  Igual

Productos x Libra o litro		Bogotá	Villavicencio	Medellín	Cali	Pasto	Bucaramanga	Barranquilla	Promedio país **
		<b>Precios</b>							
JABÓN DE LOZA	235 Gr	\$ 3.046 ▲ 2,0%	\$ 3.172 ▲ 2,3%	\$ 3.026 ▲ 3,0%	\$ 3.190 = 0%	\$ 3.436 ▲ 2,8%	\$ 2.920 ▼ 0,7%	\$ 3.230 ▼ 0,5%	▲ 1,3%
CEBOLLA CABEZ.	500 Gr	\$ 2.323 ▼ 1,9%	\$ 2.688 ▼ 44,1%	\$ 2.169 ▼ 33,6%	\$ 2.306 ▼ 50,5%	\$ 2.247 ▼ 55,7%	\$ 2.707 ▼ 62,1%	\$ 2.624 ▼ 54,8%	▼ 50,6%
PLÁTANO VERDE	1000 Gr	\$ 2.246 ▲ 3,7%	\$ 2.948 ▲ 12,1%	\$ 2.417 ▲ 32,2%	\$ 1.832 ▼ 13,6%	\$ 2.530 ▼ 1,3%	\$ 2.486 ▼ 47,7%	\$ 2.385 ▼ 15,4%	▼ 4,8%
SAL	1000 Gr	\$ 2.354 ▼ 7,9%	\$ 2430 ▲ 1,5%	\$ 2.400 = 0%	\$ 2.394 ▼ 0,5%	\$ 2.364 ▼ 0,7%	\$ 2.680 = 0%	\$ 2.342 ▼ 2,0%	▼ 0,5%
<b>TOTAL</b>		\$ 143.748 ▼	\$ 143.940 ▼	\$ 144.456 ▼	\$ 144.548 ▼	\$ 148.495 ▼	\$ 149.283 ▼	\$ 150.340 ▼	

\* Fluctuación promediada de las 7 ciudades.

Los precios son comparados respecto al mes de Diciembre 2023



# TABLA SEMANAL PRECIOS PRODUCTOS POR CIUDAD

Variaciones de cada producto estudiado  
semanalmente en cada una de las ciudades  
objeto de la investigación

 **Emporia**  
*Consultores y Asociados*

RESOLUCIÓN DEL CNE NO. 2944 / 2022



# BOGOTÁ

(Precios semanales Enero 2024)

Productos x Libra o litro		Semana 01 al 05 Enero	Semana 08 al 12 Enero	Semana 15 al 19 Enero	Semana 22 al 26 Enero	Semana 28 al 02 Febrero
HUEVOS AA	30 Un	\$ 17.100	\$ 17.000	\$ 17.000	\$ 16.990	\$ 17.745
CARNE (Centro pierna)	500 Gr	\$ 17.200	\$ 17.000	\$ 17.500	\$ 17.500	\$ 17.500
PECHUGA POLLO	500 Gr	\$ 15.000	\$ 14.900	\$ 12.950	\$ 12.950	\$ 13.008
ACEITE VEGETAL	1000 ML	\$ 11.500	\$ 11.500	\$ 11.650	\$ 11.800	\$ 11.800
QUESO CAMPESINO	250 Gr	\$ 7.600	\$ 7.700	\$ 7.940	\$ 7.940	\$ 7.940
ATÚN EN AGUA	160 Gr	\$ 7.200	\$ 7.300	\$ 7.550	\$ 7.950	\$ 7.500
SALCHICHA (paquete)	9 Un	\$ 7.000	\$ 7.400	\$ 8.000	\$ 8.040	\$ 8.040
LECHE MEGALITRO	1000 ML	\$ 5.820	\$ 6.000	\$ 6.100	\$ 6.120	\$ 6.120
FRÍJOL (bola roja)	500 Gr	\$ 6.590	\$ 6.590	\$ 6.590	\$ 6.590	\$ 6.590
CAFÉ	125 Gr	\$ 5.100	\$ 5.200	\$ 5.500	\$ 5.640	\$ 5.640
ARROZ	1000 Gr	\$ 4.600	\$ 4.800	\$ 5.000	\$ 5.200	\$ 4.600

Productos x Libra o litro		Semana 01 al 05 Enero	Semana 08 al 12 Enero	Semana 15 al 19 Enero	Semana 22 al 26 Enero	Semana 28 al 02 Febrero
AZÚCAR	1000 Gr	\$ 4.890	\$ 4.890	\$ 4.890	\$ 4.890	\$ 4.890
DETERG. POLVO	500 Gr	\$ 3.950	\$ 4.200	\$ 5.100	\$ 5.160	\$ 5.160
PAPA PASTUSA	500 Gr	\$ 1.900	\$ 2.000	\$ 2.000	\$ 2.100	\$ 1.890
PASTA LARGA	500 Gr	\$ 4.510	\$ 4.200	\$ 4.100	\$ 4.110	\$ 4.110
JABÓN BARRA	110 Gr	\$ 4.360	\$ 4.360	\$ 4.360	\$ 4.360	\$ 4.360
LENTEJA	500 Gr	\$ 3.900	\$ 3.900	\$ 4.200	\$ 4.290	\$ 4.290
TOMATE	1000 Gr	\$ 4.700	\$ 4.300	\$ 3.000	\$ 3.072	\$ 3.100
JABÓN DE LOZA	235 Gr	\$ 3.010	\$ 3.010	\$ 3.070	\$ 3.070	\$ 3.070
CEBOLLA CABEZ.	1000 Gr	\$ 3.500	\$ 2.900	\$ 2.100	\$ 2.116	\$ 1.600
PLÁTANO VERDE	1000 Gr	\$ 2.000	\$ 2.200	\$ 2.550	\$ 2.628	\$ 1.650
SAL	1000 Gr	\$ 2.400	\$ 2.300	\$ 2.390	\$ 2.390	\$ 2.390
<b>TOTAL</b>		<b>\$ 143.830</b>	<b>\$ 143.650</b>	<b>\$ 143.540</b>	<b>\$ 144.906</b>	<b>\$ 142.993</b>

# VILLAVICENCIO

(Precios semanales Enero 2024)

Productos x Libra o litro		Semana 01 al 05 Enero	Semana 08 al 12 Enero	Semana 15 al 19 Enero	Semana 22 al 26 Enero	Semana 28 al 02 Febrero
		<b>Precios</b>				
HUEVOS AA	30 Un	\$ 18.150	\$ 17.500	\$ 16.700	\$ 16.700	\$ 18.150
CARNE (Centro pierna)	500 Gr	\$ 16.750	\$ 17.000	\$ 16.800	\$ 16.700	\$ 16.750
PECHUGA POLLO	500 Gr	\$ 15.150	\$ 14.500	\$ 14.000	\$ 13.920	\$ 14.400
ACEITE VEGETAL	1000 ML	\$ 11.550	\$ 11.500	\$ 11.550	\$ 11.550	\$ 11.550
QUESO CAMPESINO	250 Gr	\$ 8.340	\$ 8.340	\$ 8.340	\$ 8.340	\$ 8.340
ATÚN EN AGUA	160 Gr	\$ 7.500	\$ 7.500	\$ 7.500	\$ 7.500	\$ 7.500
SALCHICHA (paquete)	9 Un	\$ 7.650	\$ 8.000	\$ 8.010	\$ 8.040	\$ 8.040
LECHE MEGALITRO	1000 ML	\$ 5.990	\$ 6.000	\$ 6.100	\$ 6.120	\$ 6.120
FRÍJOL (bola roja)	500 Gr	\$ 6.790	\$ 6.590	\$ 6.590	\$ 6.590	\$ 6.800
CAFÉ	125 Gr	\$ 5.390	\$ 5.100	\$ 5.000	\$ 4.312	\$ 5.880
ARROZ	1000 Gr	\$ 4.600	\$ 5.100	\$ 5.500	\$ 5.200	\$ 5.390

Productos x Libra o litro		Semana 01 al 05 Enero	Semana 08 al 12 Enero	Semana 15 al 19 Enero	Semana 22 al 26 Enero	Semana 28 al 02 Febrero
		<b>Precios</b>				
AZÚCAR	1000 Gr	\$ 4.950	\$ 4.950	\$ 4.950	\$ 4.950	\$ 4.950
DETERG. POLVO	500 Gr	\$ 3.950	\$ 4.000	\$ 4.400	\$ 4.200	\$ 4.200
PAPA PASTUSA	500 Gr	\$ 1.290	\$ 1.300	\$ 1.600	\$ 1.400	\$ 1.290
PASTA LARGA	500 Gr	\$ 4.230	\$ 4.230	\$ 4.230	\$ 4.230	\$ 4.230
JABÓN BARRA	110 Gr	\$ 4.360	\$ 4.000	\$ 3.600	\$ 3.600	\$ 3.600
LENTEJA	500 Gr	\$ 4.200	\$ 4.200	\$ 4.200	\$ 2.800	\$ 4.100
TOMATE	1000 Gr	\$ 3.700	\$ 3.200	\$ 3.100	\$ 2.400	\$ 3.950
JABÓN DE LOZA	235 Gr	\$ 3.140	\$ 3.180	\$ 3.180	\$ 3.180	\$ 3.180
CEBOLLA CABEZ.	1000 Gr	\$ 2.750	\$ 2.700	\$ 2.400	\$ 2.600	\$ 2.990
PLÁTANO VERDE	1000 Gr	\$ 3.200	\$ 2.900	\$ 2.700	\$ 2.690	\$ 3.250
SAL	1000 Gr	\$ 2.430	\$ 2.430	\$ 2.430	\$ 2.430	\$ 2.430
<b>TOTAL</b>		\$146.060	\$144.220	\$142.880	\$139.452	\$147.090

Panel  
de precios  
**CANASTA FAMILIAR**

# MEDELLÍN

(Precios semanales Enero 2024)

Productos x Libra o litro		Semana 01 al 05 Enero	Semana 08 al 12 Enero	Semana 15 al 19 Enero	Semana 22 al 26 Enero	Semana 28 al 02 Febrero
HUEVOS AA	30 Un	\$ 18.000	\$ 17.400	\$ 17.300	\$ 17.500	\$ 18.990
CARNE (Centro pierna)	500 Gr	\$ 17.000	\$ 17.900	\$ 17.700	\$ 17.900	\$ 17.990
PECHUGA POLLO	500 Gr	\$ 16.000	\$ 15.400	\$ 14.700	\$ 14.350	\$ 13.700
ACEITE VEGETAL	1000 ML	\$ 11.300	\$ 11.300	\$ 11.300	\$ 11.300	\$ 12.050
QUESO CAMPESINO	250 Gr	\$ 7.180	\$ 7.200	\$ 7.200	\$ 7.180	\$ 7.180
ATÚN EN AGUA	160 Gr	\$ 7.500	\$ 7.650	\$ 7.780	\$ 7.780	\$ 7.490
SALCHICHA (paquete)	9 Un	\$ 6.590	\$ 6.600	\$ 6.500	\$ 6.770	\$ 7.790
LECHE MEGALITRO	1000 ML	\$ 5.820	\$ 5.960	\$ 6.000	\$ 6.120	\$ 6.120
FRÍJOL (bola roja)	500 Gr	\$ 6.590	\$ 6.590	\$ 6.590	\$ 6.590	\$ 6.590
CAFÉ	125 Gr	\$ 5.070	\$ 5.070	\$ 5.070	\$ 5.070	\$ 5.070
ARROZ	1000 Gr	\$ 4.590	\$ 4.600	\$ 4.800	\$ 4.920	\$ 5.130

Productos x Libra o litro		Semana 01 al 05 Enero	Semana 08 al 12 Enero	Semana 15 al 19 Enero	Semana 22 al 26 Enero	Semana 28 al 02 Febrero
AZÚCAR	1000 Gr	\$ 4.980	\$ 4.880	\$ 4.850	\$ 4.880	\$ 4.980
DETERG. POLVO	500 Gr	\$ 3.840	\$ 4.300	\$ 5.100	\$ 5.120	\$ 5.120
PAPA PASTUSA	500 Gr	\$ 2.550	\$ 2.150	\$ 3.000	\$ 4.190	\$ 3.190
PASTA LARGA	500 Gr	\$ 5.100	\$ 4.900	\$ 4.200	\$ 3.870	\$ 4.110
JABÓN BARRA	110 Gr	\$ 4.360	\$ 4.000	\$ 4.360	\$ 4.360	\$ 4.360
LENTEJA	500 Gr	\$ 3.500	\$ 4.000	\$ 4.290	\$ 4.290	\$ 4.290
TOMATE	1000 Gr	\$ 3.900	\$ 3.300	\$ 2.600	\$ 2.520	\$ 2.950
JABÓN DE LOZA	235 Gr	\$ 3.010	\$ 3.010	\$ 3.050	\$ 3.050	\$ 3.010
CEBOLLA CABEZ.	1000 Gr	\$ 2.200	\$ 2.100	\$ 2.000	\$ 1.996	\$ 2.550
PLÁTANO VERDE	1000 Gr	\$ 1.900	\$ 2.396	\$ 2.396	\$ 2.396	\$ 2.995
SAL	1000 Gr	\$ 2.400	\$ 2.400	\$ 2.400	\$ 2.400	\$ 2.400
<b>TOTAL</b>		<b>\$ 143.380</b>	<b>\$ 143.106</b>	<b>\$ 143.186</b>	<b>\$ 144.552</b>	<b>\$ 148.055</b>

# CALI (Precios semanales Enero 2024)

Productos x Libra o litro		Semana 01 al 05 Enero	Semana 08 al 12 Enero	Semana 15 al 19 Enero	Semana 22 al 26 Enero	Semana 28 al 02 Febrero
HUEVOS AA	30 Un	\$ 17.000	\$ 16.500	\$ 14.600	\$ 13.298	\$ 15.150
CARNE (Centro pierna)	500 Gr	\$ 17.000	\$ 17.700	\$ 18.400	\$ 19.000	\$ 17.990
PECHUGA POLLO	500 Gr	\$ 15.500	\$ 15.900	\$ 16.600	\$ 17.580	\$ 12.900
ACEITE VEGETAL	1000 MI	\$ 12.050	\$ 12.000	\$ 12.000	\$ 12.050	\$ 12.050
QUESO CAMPESINO	250 Gr	\$ 7.100	\$ 7.100	\$ 7.200	\$ 7.390	\$ 7.160
ATÚN EN AGUA	160 Gr	\$ 7.900	\$ 7.500	\$ 7.800	\$ 7.880	\$ 7.850
SALCHICHA (paquete)	9 Un	\$ 8.110	\$ 8.000	\$ 8.010	\$ 8.110	\$ 8.520
LECHE MEGALITRO	1000 MI	\$ 5.820	\$ 6.000	\$ 6.100	\$ 6.120	\$ 6.120
FRÍJOL (bola roja)	500 Gr	\$ 6.590	\$ 6.590	\$ 6.590	\$ 6.590	\$ 6.590
CAFÉ	125 Gr	\$ 5.060	\$ 5.060	\$ 5.060	\$ 5.060	\$ 5.060
ARROZ	1000 Gr	\$ 4.590	\$ 4.660	\$ 4.700	\$ 4.760	\$ 4.890

Productos x Libra o litro		Semana 01 al 05 Enero	Semana 08 al 12 Enero	Semana 15 al 19 Enero	Semana 22 al 26 Enero	Semana 28 al 02 Febrero
AZÚCAR	1000 Gr	\$ 4.890	\$ 4.880	\$ 4.880	\$ 4.880	\$ 4.890
DETERG. POLVO	500 Gr	\$ 5.000	\$ 5.100	\$ 5.160	\$ 5.160	\$ 5.160
PAPA PASTUSA	500 Gr	\$ 2.600	\$ 2.300	\$ 2.200	\$ 2.120	\$ 2.490
PASTA LARGA	500 Gr	\$ 4.710	\$ 4.600	\$ 4.500	\$ 4.580	\$ 4.580
JABÓN BARRA	110 Gr	\$ 4.360	\$ 4.360	\$ 4.360	\$ 4.360	\$ 4.360
LENTEJA	500 Gr	\$ 4.290	\$ 4.000	\$ 4.100	\$ 4.000	\$ 4.290
TOMATE	1000 Gr	\$ 4.000	\$ 3.600	\$ 3.000	\$ 1.472	\$ 1.990
JABÓN DE LOZA	235 Gr	\$ 3.190	\$ 3.190	\$ 3.190	\$ 3.190	\$ 3.190
CEBOLLA CABEZ.	1000 Gr	\$ 3.000	\$ 2.400	\$ 2.100	\$ 1.892	\$ 2.140
PLÁTANO VERDE	1000 Gr	\$ 2.000	\$ 1.980	\$ 1.800	\$ 1.639	\$ 1.740
SAL	1000 Gr	\$ 2.400	\$ 2.400	\$ 2.400	\$ 2.400	\$ 2.370
<b>TOTAL</b>		\$ 147.160	\$145.820t	\$ 144.750	\$ 143.531	\$ 141.480

# PASTO

(Precios semanales Enero 2024)

Productos x Libra o litro		Semana 01 al 05 Enero	Semana 08 al 12 Enero	Semana 15 al 19 Enero	Semana 22 al 26 Enero	Semana 28 al 02 Febrero
HUEVOS AA	30 Un	\$ 18400	\$ 18.200	\$ 18.990	\$ 18.990	\$ 18.900
CARNE (Centro pierna)	500 Gr	\$ 17990	\$ 17.500	\$ 17.100	\$ 16.700	\$ 17.990
PECHUGA POLLO	500 Gr	\$ 15980	\$ 15.600	\$ 15.000	\$ 15.900	\$ 13.000
ACEITE VEGETAL	1000 MI	\$ 11040	\$ 11.040	\$ 11.040	\$ 11.040	\$ 13.400
QUESO CAMPESINO	250 Gr	\$ 7620	\$ 7.700	\$ 7.750	\$ 7.860	\$ 7.620
ATÚN EN AGUA	160 Gr	\$ 8620	\$ 8.500	\$ 8.150	\$ 8.150	\$ 8.150
SALCHICHA (paquete)	9 Un	\$ 8030	\$ 7.950	\$ 8.030	\$ 8.030	\$ 7.920
LECHE MEGALITRO	1000 MI	\$ 5820	\$ 6.000	\$ 6.050	\$ 6.050	\$ 6.050
FRÍJOL (bola roja)	500 Gr	\$ 6.590	\$ 6.590	\$ 6.590	\$ 6.590	\$ 6.590
CAFÉ	125 Gr	\$ 5190	\$ 5.100	\$ 5.190	\$ 5.190	\$ 5.380
ARROZ	1000 Gr	\$ 5050	\$ 4.900	\$ 4.900	\$ 4.910	\$ 5.420

Productos x Libra o litro		Semana 01 al 05 Enero	Semana 08 al 12 Enero	Semana 15 al 19 Enero	Semana 22 al 26 Enero	Semana 28 al 02 Febrero
AZÚCAR	1000 Gr	\$ 4880	\$ 4.800	\$ 4.800	\$ 4.890	\$ 4.890
DETERG. POLVO	500 Gr	\$ 3907	\$ 4.000	\$ 4.600	\$ 4.950	\$ 5.210
PAPA PASTUSA	500 Gr	\$ 2580	\$ 2.400	\$ 2.000	\$ 1.880	\$ 1895
PASTA LARGA	500 Gr	\$ 3300	\$ 3.600	\$ 4.540	\$ 4.540	\$ 4.540
JABÓN BARRA	110 Gr	\$ 4360	\$ 4.360	\$ 4.360	\$ 4.360	\$ 4.360
LENTEJA	500 Gr	\$ 4290	\$ 4.290	\$ 4.290	\$ 4.290	\$ 4.290
TOMATE	1000 Gr	\$ 4970	\$ 4.200	\$ 3.900	\$ 3.196	\$ 3.840
JABÓN DE LOZA	235 Gr	\$ 3340	\$ 3.300	\$ 3.600	\$ 3.600	\$ 3.340
CEBOLLA CABEZ.	1000 Gr	\$ 2995	\$ 2.700	\$ 2.200	\$ 1.892	\$ 1.450
PLÁTANO VERDE	1000 Gr	\$ 2995	\$ 2.700	\$ 2.300	\$ 1.764	\$ 2.890
SAL	1000 Gr	\$ 2390	\$ 2.300	\$ 2.350	\$ 2.410	\$ 2.370
<b>TOTAL</b>		<b>\$ 150.337</b>	<b>\$ 147.730</b>	<b>\$ 147.730</b>	<b>\$ 147.182</b>	<b>\$149.495</b>

Panel  
de precios  
CANASTA FAMILIAR

# BUARAMANGA

(Precios semanales Enero 2024)

Productos x Libra o litro		Semana 01 al 05 Enero	Semana 08 al 12 Enero	Semana 15 al 19 Enero	Semana 22 al 26 Enero	Semana 28 al 02 Febrero
HUEVOS AA	30 Un	\$ 18.000	\$ 17.200	\$ 17.500	\$ 17.500	\$ 14.300
CARNE (Centro pierna)	500 Gr	\$ 18.500	\$ 18.000	\$ 18.000	\$ 17.990	\$ 17.500
PECHUGA POLLO	500 Gr	\$ 16.500	\$ 16.200	\$ 16.800	\$ 17.400	\$ 13.900
ACEITE VEGETAL	1000 ML	\$ 13.200	\$ 12.000	\$ 11.900	\$ 11.600	\$ 12.090
QUESO CAMPESINO	250 Gr	\$ 8.300	\$ 8.250	\$ 8.340	\$ 8.340	\$ 8.340
ATÚN EN AGUA	160 Gr	\$ 8.340	\$ 8.100	\$ 8.340	\$ 8.340	\$ 8.340
SALCHICHA (paquete)	9 Un	\$ 7.310	\$ 8.100	\$ 8.800	\$ 9.210	\$ 9.210
LECHE MEGALITRO	1000 ML	\$ 5.820	\$ 6.000	\$ 6.100	\$ 5.550	\$ 5.550
FRÍJOL (bola roja)	500 Gr	\$ 5.900	\$ 6.100	\$ 6.590	\$ 6.590	\$ 6.590
CAFÉ	125 Gr	\$ 5.390	\$ 5.200	\$ 5.200	\$ 5.390	\$ 5.190
ARROZ	1000 Gr	\$ 4.890	\$ 4.790	\$ 4.600	\$ 4.540	\$ 4.770

Productos x Libra o litro		Semana 01 al 05 Enero	Semana 08 al 12 Enero	Semana 15 al 19 Enero	Semana 22 al 26 Enero	Semana 28 al 02 Febrero
AZÚCAR	1000 Gr	\$ 5.410	\$ 5.410	\$ 5.410	\$ 5.410	\$ 5.410
DETERG. POLVO	500 Gr	\$ 4.087	\$ 4.500	\$ 4.900	\$ 5.100	\$ 5.450
PAPA PASTUSA	500 Gr	\$ 2.850	\$ 2.620	\$ 2.200	\$ 1.720	\$ 2.195
PASTA LARGA	500 Gr	\$ 4.240	\$ 4.290	\$ 4.290	\$ 4.290	\$ 4.110
JABÓN BARRA	110 Gr	\$ 4.360	\$ 4.360	\$ 4.360	\$ 4.360	\$ 4.360
LENTEJA	500 Gr	\$ 4.290	\$ 4.200	\$ 4.200	\$ 4.290	\$ 4.290
TOMATE	1000 Gr	\$ 3.440	\$ 3.100	\$ 2.200	\$ 1.560	\$ 2.700
JABÓN DE LOZA	235 Gr	\$ 2.920	\$ 2.920	\$ 2.920	\$ 2.920	\$ 2.920
CEBOLLA CABEZ.	1000 Gr	\$ 3.900	\$ 3.300	\$ 2.700	\$ 1.640	\$ 1.995
PLÁTANO VERDE	1000 Gr	\$ 3.700	\$ 3.000	\$ 2.100	\$ 1.640	\$ 1.990
SAL	1000 Gr	\$ 2.680	\$ 2.680	\$ 2.680	\$ 2.680	\$ 2.680
<b>TOTAL</b>		<b>\$ 154.027</b>	<b>\$ 150.320</b>	<b>\$ 150.130</b>	<b>\$ 148.060</b>	<b>\$ 143.880</b>

# BARRANQUILLA

(Precios semanales Enero 2024)

Productos x Libra o litro		Semana 01 al 05 Enero	Semana 08 al 12 Enero	Semana 15 al 19 Enero	Semana 22 al 26 Enero	Semana 28 al 02 Febrero
HUEVOS AA	30 Un	\$ 18.080	\$ 18.200	\$ 18.500	\$ 18.990	\$ 18.990
CARNE (Centro pierna)	500 Gr	\$ 17.050	\$ 17.200	\$ 17.500	\$ 17.990	\$ 17.990
PECHUGA POLLO	500 Gr	\$ 15.900	\$ 15.100	\$ 14.200	\$ 12.950	\$ 13.281
ACEITE VEGETAL	1000 ML	\$ 12.050	\$ 12.800	\$ 13.100	\$ 15.080	\$ 12.550
QUESO CAMPESINO	250 Gr	\$ 7.940	\$ 7.900	\$ 7.600	\$ 7.520	\$ 7.520
ATÚN EN AGUA	160 Gr	\$ 7.500	\$ 7.500	\$ 7.490	\$ 7.500	\$ 7.950
SALCHICHA (paquete)	9 Un	\$ 7.430	\$ 7.430	\$ 7.430	\$ 7.430	\$ 7.810
LECHE MEGALITRO	1000 ML	\$ 6.010	\$ 6.030	\$ 6.030	\$ 6.050	\$ 6.050
FRÍJOL (bola roja)	500 Gr	\$ 5.990	\$ 5.990	\$ 5.990	\$ 5.990	\$ 5.990
CAFÉ	125 Gr	\$ 5.640	\$ 5.680	\$ 5.700	\$ 5.710	\$ 5.710
ARROZ	1000 Gr	\$ 4.890	\$ 4.900	\$ 5.050	\$ 5.330	\$ 5.030

Productos x Libra o litro		Semana 01 al 05 Enero	Semana 08 al 12 Enero	Semana 15 al 19 Enero	Semana 22 al 26 Enero	Semana 28 al 02 Febrero
AZÚCAR	1000 Gr	\$ 4.720	\$ 4.720	\$ 4.700	\$ 4.720	\$ 4.840
DETERG. POLVO	500 Gr	\$ 3.825	\$ 4.100	\$ 4.600	\$ 5.100	\$ 5.100
PAPA PASTUSA	500 Gr	\$ 4.800	\$ 4.600	\$ 4.200	\$ 4.300	\$ 4.480
PASTA LARGA	500 Gr	\$ 4.360	\$ 4.250	\$ 4.400	\$ 4.540	\$ 4.540
JABÓN BARRA	110 Gr	\$ 4.360	\$ 4.360	\$ 4.360	\$ 4.360	\$ 4.360
LENTEJA	500 Gr	\$ 4.290	\$ 4.290	\$ 4.290	\$ 4.290	\$ 4.290
TOMATE	1000 Gr	\$ 4.970	\$ 4.500	\$ 3.700	\$ 3.044	\$ 3.425
JABÓN DE LOZA	235 Gr	\$ 3.230	\$ 3.230	\$ 3.230	\$ 3.230	\$ 3.230
CEBOLLA CABEZ.	1000 Gr	\$ 3.100	\$ 2.900	\$ 2.600	\$ 2.076	\$ 2.445
PLÁTANO VERDE	1000 Gr	\$ 2.300	\$ 2.400	\$ 2.200	\$ 2.800	\$ 2.225
SAL	1000 Gr	\$ 2.400	\$ 2.300	\$ 2.350	\$ 2.390	\$ 2.270
<b>TOTAL</b>		<b>\$ 150.635</b>	<b>\$ 150.380</b>	<b>\$ 149.220</b>	<b>\$ 151.390</b>	<b>\$ 150.076</b>

# CONCLUSIONES

En el análisis de precios totales de la canasta familiar, **Bogotá lidera con \$143,747.80, seguida de cerca por Villavicencio con \$143,940.00.** Las ciudades de Medellín y Cali ocupan el tercer y cuarto lugar respectivamente, mostrando cifras cercanas. Bucaramanga se encuentra en el sexto lugar con un total de \$149,283.40, mientras que **Barranquilla cierra el ranking con el costo más alto de \$150,340.20.** Estas variaciones sugieren diferencias económicas y logísticas que impactan en los precios de la canasta familiar en cada ciudad.

## BOGOTÁ

### Precios Medios y Estables:

- En general, Bogotá presenta precios medianos en todos los productos, con una variabilidad moderada. La cebolla y la papa muestran una estabilidad particular en sus precios.

## MEDELLÍN

### Precios bajos y estables:

- Medellín tiene variaciones notables en los precios de varios productos. La papa, el tomate y la cebolla muestran fluctuaciones, indicando posiblemente influencias externas o condiciones locales específicas.

## VILLAVICENCIO

### Precios medios y estables:

- Villavicencio presenta precios medianos y estables en la mayoría de los productos. La variabilidad en la papa y el plátano es moderada





## CALI

### Precios competitivos:

- Cali exhibe precios competitivos, con una relativa estabilidad en la mayoría de los productos. La cebolla y el plátano tienen precios más consistentes.

## BUCARAMANGA

### Precios más altos:

- Bucaramanga tiene precios más altos en productos como el arroz Roa y la carne. La variabilidad en la cebolla y el tomate sugiere condiciones de mercado cambiantes.

## BARRANQUILLA

### Precios altos y variabilidad:

- Barranquilla muestra precios más altos, especialmente en la carne y el aceite Oleocali vegetal. La variabilidad en la papa y el plátano indica posibles influencias externas en los precios.

## PASTO

### Precios bajos y estables:

- Pasto destaca por tener precios más bajos, especialmente en la papa y el plátano. La variabilidad es moderada, indicando una estabilidad relativa en los precios.



Para ver este y otros estudios,  
síguenos en nuestras redes sociales y página web.



[www.emporiacya.com](http://www.emporiacya.com)



EmporiaCyA



EmporiaCyA



# Emporia

*Consultores y Asociados*

RESOLUCIÓN DEL CNE NO. 2944 / 2022